

A photograph of a man and a woman walking through a dense forest. The ground is covered in lush green ferns. The man is in the foreground, wearing a dark jacket and a light-colored cap. The woman is slightly behind him, also wearing a dark jacket and a cap. The background shows tall, thin trees with sunlight filtering through the canopy. The word "MERKEL" is overlaid in yellow, stylized, bold letters in the upper right quadrant of the image.

MERKEL



*Das Zeichen für Büchsenmacherkunst aus Suhl.
Unsere Tradition bürgt für Qualität und Präzision.*

MERKEL



INHALTSVERZEICHNIS

	Suhler Erfahrung seit 1898.....	5
	Handwerk und Hightech: Fertigung bei Merkel.....	6
	Repetierbüchse KR1.....	22
	Kipplaufbüchsen.....	38
	SL 'Superleicht' Bockgewehre	44
	Bockbüchsflinte SLII.....	46
	Bergstutzen B2.....	48
	Bockbüchsflinte SLIII.....	50
	Bockdoppelbüchse B3.....	52
	Ausstattungen für Modelle 'K' und 'Superleicht'	54
	Bockgewehre Reihe 2000.....	58
	Bockdoppelflinte.....	60
	Bockbüchsflinte	62
	Bockdoppelbüchse	64
	Seitenschloss Bockgewehre.....	72
	Bockdoppelflinte.....	74
	Bockbüchsflinte, Bockdoppelbüchse	76
	Doppelflinten.....	80
	Büchsfinten	92
	Doppelbüchsen	66
	Doppelbüchsen 'Safari'	104
	Merkel 96K Drilling, Büchsfinten-Drilling, Doppelbüchs-Drilling	110
	Merkel 96KS Drilling, Büchsfinten-Drilling, Doppelbüchs-Drilling.....	114
	Sonderausführungen	120
	Unikate von besonderem Wert: Suhler Meisterklasse	132
	Accessoires	138
	Montagen.....	140
	Optik.....	142



Wenn im Kreis von Jägern über Gewehre gesprochen wird, fällt früher oder später gewiss der Name Merkel. Was ist dieser Nimbus des einzigen großen Herstellers in Suhl, dem Ursprung der deutschen Jagdwaffentradition? Bei Merkel wird nicht nur handwerkliche Qualität gepflegt: Läufe, Schäfte und alle anderen Funktionsteile fertigt Merkel selbst. Alle diese Schlüsselprozesse selbst zu beherrschen unterscheidet uns von den meisten anderen Herstellern weltweit. Der wichtigste Faktor aber sind die Menschen bei Merkel, die mit Begeisterung, Leidenschaft und herausragender Professionalität voranbringen, wofür Merkel steht: technisch anspruchsvolle, ästhetisch ansprechende Jagdgewehre. Ich wünsche Ihnen viel Freude mit unserem Katalog und bedanke mich herzlich für Ihr Interesse.

Olaf Sauer

Geschäftsführer der Merkel Jagd- und Sportwaffen GmbH, Suhl



Suhler Erfahrung seit 1898 und die Freude an hochgesteckten Zielen.




Die Stadt Suhl, und mit ihr der Name Merkel, gelten als Synonyme für die hohe Schule des Jagdwaffenbaus. Bis ins 16. Jahrhundert reichen die Wurzeln dieser Tradition – seit 1898 gibt es das Haus Merkel als eigenständiges Unternehmen. Auch heute genießt die Gilde der Suhler Büchsenmacher weltweit einen hervorragenden Ruf. In der Büchsenmacher-Fachschule findet sich unter anderem auch Deutschlands einzige Ausbildungsstätte für Graveure. Wo also, wenn nicht hier, kann traditionelles Büchsenmacherhandwerk eine moderne Renaissance erleben.

Die Möglichkeit, zwischen unterschiedlichsten technischen Lösungen und Ausstattungen wählen zu können, ist charakteristisch für unsere Vorstellung von einem individuellen Jagdgewehr. In aller Konsequenz gehören deshalb die Bockgewehre, die Merkel vor über hundert Jahren weltberühmt gemacht haben, ebenso zu unserem Produktspektrum wie die KRI, die aktuell im Mittelpunkt des Interesses steht. Merkel Waffen erkennt man an superber handwerklicher Qualität und technischer Raffinesse. Der Anspruch, den wir an uns selbst stellen, zeigt sich in der Perfektion der Gestaltung und der Sorgfalt im Detail.



*(Oben) Erfolgreiche Pioniere: Karl Paul Merkel, Emil Wagner, Adolf Schade, Gebhard Merkel.
(Links) Die Manufaktur ist auch heute Teil der Fertigung in Suhl.*




Präzision: Es geht um Kleinigkeiten.

Präzision. Modernste Fertigungstechnologien und hochwertige Materialien beschreiben den Standard unserer maschinellen Fertigung. Ein modernes Qualitätssicherungs-System und hochentwickelte Messtechnik garantieren, dass die hohen Erwartungen an eine Merkel immer erfüllt werden.

Präzision hat in der handwerklichen Arbeit den gleichen Stellenwert: klassische Büchsenmacherarbeit, exakte Passungen von Holz und Metall, detaillierte Gravurarbeit.

Schussleistung, Funktion und Sicherheit: **Präzision** gehört zum Wesen der Jagd.



Sorgfalt, Erfahrung und modernste Technik.

Präzision. Der Begriff, der bei einem Jagdgewehr und seiner Herstellung immer ganz oben steht. Moderne Messtechnik, digital gesteuerte Werkzeuge, Lasertechnologie – das ist Fertigung und Qualitätssicherung auf höchstem Niveau. Es sind nicht zuletzt aktuelle Entwicklungs- und Fertigungsmethoden, die dem Produkt ‘Jagdgewehr’ in Design, Ergonomie und Funktionalität neue Impulse geben.



Moderne CNC Bearbeitungszentren bei Merkel. Funktionselemente und Basisteile entstehen hier präzise und in höchster Qualität.



Präzises Zusammenspiel: Verschlussgehäuse und Systemkasten einer KRI.



Eine Merkel ist gemacht für den perfekten Tag auf der Jagd.



Die Erodieretechnik gestattet die präzise Serienfertigung kleiner Teile und komplexer Formen wie z.B. profilierte Öffnungen in Baskülen.



Die moderne Qualitätssicherung begleitet eine Merkel auf allen Stationen des gesamten Fertigungsablaufs. Digitale Messtechnik und effiziente Methodik garantieren Präzision und Zuverlässigkeit auf der Jagd.





Der Lauf: Anfang aller Präzision.

Die Herstellung von Läufen setzt nicht nur einen speziellen Maschinenpark voraus, auch das notwendige Know-how ist hochspezifisch und nur bei sehr wenigen Waffenherstellern zu finden. So kommt es, dass die Gewehre vieler namhafter Hersteller weltweit mit Läufen von Merkel aus Suhl schießen. Heute werden alle Läufe bei Merkel kalt geschmiedet. Dieses Verfahren sichert höchste Präzision und Haltbarkeit.



Stationen auf dem Weg vom Rundstahl zum Lauf: Das Innenprofil eines Rohlings wird geglättet, bis eine Oberflächenrauigkeit von unter 2µm erreicht ist. Das eigentliche Kaltschmieden und die Bearbeitung der Außenkontur schließen sich an.



Präzise Schritte zum perfekten Ganzen.



Alle Komponenten aus Metall- und Holzfertigung werden in der Montage zusammengeführt.

Lasertechnologie in der Holzbearbeitung: mit höchster Präzision können komplexe Designs gefertigt werden.



Vielfalt: Sei vorbereitet.

Vielfalt. Jäger sind verschieden. Wie sie jagen ist verschieden. Deshalb gibt es viele verschiedene Lösungen für das optimale Jagdgewehr, aber jeweils nur eine Richtige.

Vielfalt. Handspanner und Selbstspanner. Ein-, Zwei- und Dreischloss- sowie Repetier-Systeme. Anson-Deeley Schlosse, Blitzschlosse, Seitenschlosse. Einabzüge mit und ohne Umschaltung, Feinabzüge, Flintenabzüge, Stecher, Doppelabzüge. Auszieher, Ejektoren mit und ohne Abschaltung. Verlötete Laufbündel mit und ohne Verstellung, freischwingende Läufe in über 30 Kalibern. Einhak-, Schwenk- und Aufklippmontagen. Nur Merkel baut sie alle.

Wild- und Jagdart, Berg, Feld, Wald und Wasser: **Vielfalt** gehört zum Wesen der Jagd.




*Wer eine Merkel in der Hand hält,
spürt etwas von ...*

Vielfalt ist nicht nur ein Merkmal der Jagdgewehre von Merkel, sie kennzeichnet auch die Techniken ihrer Herstellung. Typisch für Merkel ist die handwerkliche Kontinuität überall dort, wo Exklusivität und Individualität im Mittelpunkt stehen. Die Finesse traditionellen Büchsenmacherkönnens als Form der Technik und der Kunst hat von seiner Faszination nichts verloren.

Rohrmacher

Bei traditionellen, mehrläufigen Waffen ist das Zusammenlegen der Läufe die 'Königsdisziplin' der Büchsenmacherei. Hier entscheidet sich, wie gut die Läufe später zusammenschießen. Bei Merkel beherrscht man das klassische verlöten. So entstehen Laufbündel von schlanker Eleganz, die sich perfekt in die Balance der ganzen Waffe einfügen.



*... der Hingabe und dem Stolz,
mit der sie gemacht wurde.*



Systemmacher
Charakteristisch für Merkel ist die große Auswahl an unterschiedlichen Schloss-Systemen: je nach Modell werden Seitenschlosse, Systeme nach Anson-Deeley, Blitzschlosse und auch ein- oder mehrschlossige Handspanner-Systeme eingesetzt.

Wo immer es sinnvoll ist, sind die Systeme mit Ejektoren – zum Teil sogar abschaltbar – ausgestattet. Die Verschluss-Systeme von Merkel sind nicht nur echte Klassiker, sie gehören auch zu den stabilsten und langlebigsten, die je erdacht wurden. Je nach Modell findet man neben Laufhakenverriegelungen, Jäger-Kippblock-Verschluss, Greener- oder Kersten Verschlüsse. Erfahrene Büchsenmacher sorgen mit Feingefühl und Wissen dafür, dass alle Komponenten einer Merkel perfekt zusammenwirken.





Persönlichkeit: Das Wissen vom Unterschied.

Persönlichkeit. Die Jagd, als eine Art zu Leben, prägt jeden Jäger auf ganz individuelle Weise. Mit Freude an der Natur, Verantwortung und Respekt für die Kreatur prägt der Jäger umgekehrt auch die Jagd.

An der Entscheidung für ein bestimmtes Jagdgewehr, sei es eine bestimmte technische Variante oder eine besondere individuelle Gestaltung, zeigt sich jagdlicher Stil – und damit ein Teil **Persönlichkeit**.

Freude, Entscheidung und Verantwortung: **Persönlichkeit** gehört zum Wesen der Jagd.



Feine Gewehre veredeln: Die Handschrift des Künstlers.



Moderne Fertigungstechnologie und jahrhundertaltes Handwerk – bei Merkel ergänzen sie sich nahtlos in einzigartiger Weise. Die Gravur ist sicher die prominenteste Veredelung eines Jagdgewehres. Die Kombination von handwerklichem



Können und künstlerischem Talent verleiht der Jagdwaffe Individualität und Ausdruck. Rund ein Dutzend Graveurmeister und Graveure, die meisten aus der Suhler Schule, veredeln Merkel-Gewehre kunstvoll mit Stichel, Beitel und Hammer. Jeder Stil, vom tiefgestochenen Relief bis zur feinsten Federstrichgravur – jede individuelle Idee wird von Merkel Graveuren meisterhaft in Szene gesetzt. Ein Merkel Jagdgewehr präsentiert sich immer als harmonisches Gesamtbild. Die Auswahl eines zum Gravurstil passenden Schaftholzes vervollkommt das Gewehr zu einem Ganzen. Schäfte und Graveur 'komponieren' so jede Merkel zu einem Stück **Persönlichkeit.**



*Wertvolle Detailarbeiten an hochwertigen, traditionellen Jagdgewehren:
Das Anschäften durch einen erfahrenen Schäfte und die feine, handgeschnittene Fischhaut.*



Das Bunteinsatzhärten: Suhler Tradition mit Zertifikat.



Eine besondere Spezialität von Merkel ist diese traditionelle Oberflächenbehandlung. Hier wird mit Lederkohle beim Härten die ausdrucksvoll blau bis goldbraun marmorierte Oberfläche erzeugt. Ein uraltes, an Alchemie erinnerndes Verfahren,



das bei Merkel zu einem kontrollierten und gesteuerten Prozess weiterentwickelt wurde. Dem Charme dieser alten Technik kann sich kaum jemand entziehen, zumal sich das Resultat in seiner Farbgebung niemals exakt vorbestimmen lässt. Ein Bunteinsatz ist so einmalig und persönlich wie ein Fingerabdruck.







Die Repetierbüchse Merkel KR1: Das Gesicht in der Menge.

Schon auf den ersten Blick besticht die Merkel KR1 durch ihr innovatives Design: Die kurze Konstruktion des Systems wird durch die Formgestaltung unterstrichen. Der ganze Bereich von Schloss und Kammer wird durch den Verschluss formschlüssig abgedeckt. Diese Lösung sieht nicht nur gut aus, sondern schützt das System auch wirksam gegen eindringenden Schmutz. Mit einer Gesamtlänge von nicht einmal einem Meter gehört sie zu den kompaktesten auf dem Markt.

Das neue Design der KR1 ist konsequent auf die jagdliche Praxis abgestimmt. Der kurze Verschluss, die kurze Verschlussbewegung und der kleine Öffnungswinkel sind die Charakteristika dieses neuen Systems. Schnelles Repetieren und sicheres Schießen fallen mit dieser führungsfähigen Waffe leicht.



KR1 Jagd'

REPETIERBÜCHSE KR1



Kurzes System und kleiner Öffnungswinkel: So kann schnell im Anschlag repetiert werden.



Merkel KR1 'Weimar'

Mit einem Konzept, das neue Wege in Design und Ergonomie beschreitet, hat die Merkel KR1 in kurzer Zeit viele engagierte Jäger überzeugt.

- ▶ **System**
Kurzsystem für hervorragende Führigkeit und geringe Baulänge.
- ▶ **System**
Kleiner Öffnungswinkel für schnelles Repetieren.

▶ **Verschluss**
Starker, zuverlässiger Drehkopfverschluss mit sechs Verriegelungswarzen. Getestet bis 8000 bar.

▶ **Sicherung**
Die Dreistellungs-Sicherung erlaubt in Mittelstellung das Öffnen der Kammer in gesichertem Zustand, in hinterer Stellung ist die Kammer gegen unbeabsichtigtes Öffnen gesperrt.

▶ **Abzug**
Kombiabzug mit Rückstecher. In jeder Situation der optimale Abzug.

▶ **Kaliber**
'Short', Standard und Magnumkaliber.

▶ **Echtes Linkssystem**
Ergonomie für alle Jäger in allen Ausführungen.



Der solide Drehkopfverschluss verriegelt über sechs Warzen im Lauf.



Dreistellungssicherung



Die Merkel KR1 in Linksausführung

REPETIERBÜCHSE KR1



*Kurz und gut:
Neue Wege in Design, Ergonomie und Funktion.*



*KR1 in Ausführung 'Jena' und Lauflänge 565mm,
Schaft mit bayrischer Backe und Doppelfalz.*



► **Kleines Packmaß**
Einfach zerlegbar, kompakt transportabel – ideal für die Jagdreise.

► **Kaliberwechsel**
Die einfache und sichere Kaliberwechsellmöglichkeit ist für Praktiker, die unter unterschiedlichen Bedingungen und auf verschiedene Wildarten jagen, wichtig. Auch häufiges Zerlegen oder Umbauen hat keine Auswirkung auf die Treffpunktage. Mit wenigen Handgriffen ist der Lauf getauscht. Beim Wechsel zwischen Kalibergruppen werden außerdem noch Verschlusskopf und Magazin ausgewechselt.



► **Zielfernrohrmontage**
Die SAM (Suhler Aufklippmontage) der KR1 ermöglicht eine besonders niedrige Visierlinie. Der Montagesockel befindet sich komplett auf dem Laufansatz, dadurch haben Zerlegen und

Zusammenbauen der Waffe keinen Einfluss auf die Treffpunktage. Axiale Kräfte beim Schuss werden bei dieser Montage sicher vom Sockel aufgefangen. Höchste Schussfestigkeit ist damit gewährleistet. Die Arretierung rastet beim Aufsetzen spürbar ein, damit ist die Endposition eindeutig bestimmt.



► **Magazin zum Entladen**
Bei Kurzsystemen befindet sich das Magazin über dem Abzug. Um das Magazin trotzdem herausnehmbar zu machen, hat Merkel eine praktische Lösung entwickelt: zum Entladen wird der Deckel nach

unten abgeklappt und das Magazin kann einfach entnommen werden. In diesem Zustand ist die Waffe gesichert und der Abzug automatisch entstochen. Dieses Konstruktionsmerkmal der KR1 wird von vielen Jägern besonders hoch geschätzt. Komfortabel und sicher kann so den gesetzlichen Bestimmungen zum Waffentransport entsprochen werden.



► **Nachladen**
Auch bei aufgesetztem Zielfernrohr kann über die große, gut zugängliche Ladeöffnung schnell und einfach nachgeladen werden.

REPETIERBÜCHSE KRI



KRI STANDARD

KRI CONTEST



Konzentration auf's Wesentliche oder das Spiel mit persönlichen Vorlieben – die Modellvarianten bieten besonders beliebte oder für einen bestimmten Einsatz besonders geeignete Konfigurationen.

Natürlich können individuelle Anforderungen eine weitere Optimierung oder Spezialisierung sinnvoll machen. Dafür, und für die vielen Wünsche, die aus ganz persönlichen Vorlieben und Ideen entspringen, bieten die modularen Ausstattungsoptionen der KRI eine reiche Palette.

Alle technischen Optionen der KRI sind auch für die Standardversion uneingeschränkt verfügbar.

*Allrounder und Spezialist:
Alle Optionen für die Anforderungen der Praxis.*



KRI 'Standard', mit Lauflänge 565mm



KRI 'Contest'. Kannelierter Lauf mit Lauflänge 615mm

KRI Standard

Wer die KRI in ihrer Standardversion führt, ist praxisgerecht für das breite Spektrum der Jagd gerüstet. Auch die 'Standard' hat das ganze Potenzial dieses modernen Konzepts.

KRI Contest

Die Präzision der KRI hat schon viele Jäger begeistert. Mit der Ausführung KRI 'Contest' steht eine Variante für den ambitionierten jagdlichen Wettkampfschützen zur Verfügung. Auch überall dort, wo die Jagd extreme Distanzen und größte Präzision verlangt, ist die KRI 'Contest' in ihrem Element.

Der 22mm starke, und 615mm lange Lauf in ausgewählten Kalibern ist kanneliert und bürgt für höchste, gleichbleibende Präzision auf große Distanzen. Eine offene Visierung ist nicht vorgesehen.

REPETIERBÜCHSE KRI



KRI STUTZEN

KRI JAGD



Das Auge jagt mit. Nicht nur die technischen Anforderungen, auch das persönliche Stilempfinden findet sich in einem Jagdgewehr wieder.

Das modulare Konzept der KRI macht eine individuelle Konfiguration einfach, jedoch sind bestimmte Ausstattungsmerkmale ausschließlich mit bestimmten Modellvarianten erhältlich.



Formvollendet: die Mündungspartie des KRI 'Stutzen'.



KRI 'Stutzen' in Ausführung 'Premium'

KRI 'Jagd'

KRI 'Stutzen'

Das richtige Outfit für die KRI mit kurzer Lauflänge: der KRI 'Stutzen' mit klassisch mündungslangem Schaft. Das ausgesuchte Holz und die edle Schuppenfischhaut unterstreichen die markante Linie dieses Stutzens. Ein formvollendetes Gewehr mit eigener Note.


Diese Version wird ausschließlich ab Ausführung 'Premium' in Standardkalibern und Lauflänge 515mm angeboten.

KRI 'Jagd'


Nicht nur elegant, sondern auch besonders praxisgerecht ist die Kombination KRI 'Jagd'. Die dezente Eichenlaubgravur und der kannelierte Lauf ergeben mit dem Premiumschaft eine klare, harmonische Linienführung.

Neben der kurzen Lauflänge von 515mm gehören die Drückjagdvisierung mit eingelegten Leuchtelementen und eine Gummischaftkappe zur Ausstattung der KRI 'Jagd'.

Gestaltungsspielräume. Die Ausstattungen der KR1.



KR1 'Standard'
Gutes Schaftholz, Schaft mit Schweinsrücken, ohne Backe.



KR1 Standard 'Black'
Verschlussgehäuse und Abzugseinheit in mattem, tiefschwarzem Finish.




KR1 'Premium'
Verschluss und Abzugsblech mit dezenter Arabeskengravur. Ausgesuchtes Schaftholz, Schaft mit Schweinsrücken und bayrischer Backe.



KR1 'Jagd'
Handgestochene Eichenlaubgravur auf Verschluss und Abzugsblech. Ausgesuchtes Schaftholz, Schaft mit Schweinsrücken und bayrischer Backe.
Kannelierter Lauf mit 515mm Lauflänge, Drückjagdvisierung.



KR1 'Jena'
Handgestochene Arabeskengravur auf Verschluss und Abzugsblech. Abzug und Verschlusskopf goldfarben titannitriert.
Schaft aus sehr gut gemasertem Nussbaumholz mit Schweinsrücken und bayrischer Backe mit Doppelfalz.



KR1 'Weimar'
Verschlussgehäuse abgerundet. Vollflächige, handgestochene Gravur mit zwei Tierstücken und frei wählbarer Garnitur auf Verschluss und Abzugsblech.
Abzug und Verschlusskopf goldfarben titannitriert. Schaft aus ausgesuchtem Wurzelholz mit Rosenholzabschluss, Schweinsrücken und bayrischer Backe mit Doppelfalz.



Goldfarben titannitrierte Details wie Verschlusskopf und Abzug gehören zu den hochwertigen Merkmalen von KR1 'Jena' und 'Weimar'.



Technische Daten und Optionen



Schnell und einfach: Der Kaliberwechsel durch Austausch von Lauf und Magazin. Beim Wechsel zwischen Kalibergruppen muss außerdem auch der Verschlusskopf ausgetauscht werden.



Für jede KR1 stehen – abhängig vom Kaliber – drei Lauflängen und drei unterschiedliche Laufkonturen zur Verfügung.

Kannelierter Lauf ‘Contest’
Extra schwerer Präzisionslauf, 22mm stark, 615mm lang. Nur für Ausführung KR1 ‘Contest’.

Achtkantlauf
Als elegantes Extra kann jede KR1 mit einem Achtkantlauf ausgestattet werden.

Kannelierter Lauf
Als besonders ansprechendes Ausstattungsdetail kann jede KR1 mit einem kannelierten Lauf ausgerüstet werden. Gewichtsersparnis und eine bessere Wärmeabführung gehören zu den technischen Vorteilen eines kannelierten Laufs.

	Magazintyp	Lauflänge 515mm		Lauflänge 565mm			Lauflänge 615mm		
		Standard	Kanneliert	Standard	Kanneliert	Octagonal	Standard	Kanneliert	Contest
Kalibergruppe ‘Short’ .222 Rem, .223 Rem	1	○	○	●	○	○	—	—	○
<i>Zum Wechsel in nächste Kalibergruppe Austausch des Verschlusskopfes erforderlich.</i>									
Kalibergruppe ‘Standard’ .25-06	2	—	—	●	○	—	—	—	—
6,5x55SE, 7x57, 8x64S	2	○	○	●	○	—	—	—	—
.243 Win., 7mm08 Rem	3	○	○	●	○	—	—	—	—
.270 Win, 7x64, .30-06, 8x57IS	2	○	○	●	○	○	—	—	—
9,3x62	4	○	○	●	○	○	—	—	—
.308 Win.	3	○	○	●	○	○	○	○	○
<i>Zum Wechsel in nächste Kalibergruppe Austausch des Verschlusskopfes erforderlich.</i>									
Kalibergruppe ‘Magnum’ 7mm Rem. Mag., .338 Win. Mag.	5	—	—	○	○	—	●	○	—
.300 WSM	6	—	—	○	○	○	●	○	—
.300 Win. Mag.	5	—	—	○	○	○	●	○	—
.270 WSM	6	—	—	○	○	○	●	○	—

● Standard ○ Option — nicht verfügbar

Weitere Daten:
Magazinkapazität: 3+1, bei Short Magnumkalibern 2+1
Gesamtlänge: ab ca. 98cm
Gewicht: ca. 2,9kg (abhängig von Kaliber und Schaftholz)






Single aus Leidenschaft:


Merkel Kipplaufbüchsen mit dem legendären Jäger-Kippblock-Verschluss.

Die 'Merkel' unter den Kipplaufbüchsen mit dem legendären Jäger-Kippblock-Verschluss, der bereits 1906 in Suhl erdacht und patentiert wurde. Dieser Verschluss ist extrem belastbar und langlebig. Fühlig und leicht, die Traumwaffe für die Pirsch – nicht nur im Gebirge.

Auch Jäger, die vor allem vom Ansitz aus jagen, begeistern sich immer mehr für die Merkel Kipplaufbüchse. Vor allem in engen Kanzeln spielt sie ihre kurze Baulänge vorteilhaft aus.



Merkel K2 'Weimar', die Karpatenbüchse



Bereits im Jahre 1906 patentiert für Franz Jäger aus Suhl: der Kippblock-Verschluss für Kipplaufgewehre. Dieser Verschluss ist absolut drehmomentfrei und fängt alle Kräfte sicher auf. Auch für Kaliber mit hohen Gasdrücken ist dieses Konzept hervorragend geeignet. Ohne Abstriche bei der Haltbarkeit kann das leichte Dural als Werkstoff für die Basküle eingesetzt werden.

MERKEL KIPPLAUFBÜCHSE

KIPPLAUFBÜCHSE K1

KIPPLAUFBÜCHSE K1 'STUTZEN'

Merkel Kipplaufbüchsen bieten neben einem hervorragenden Verschluss eine Reihe technischer Details, die sich konsequent an den Anforderungen auf der Jagd orientieren.

► Schloss

Einschloss-Handspanner-System mit einer Sicherheitsautomatik, die beim Öffnen des Verschlusses die Waffe automatisch entspannt. Die Waffe kann sicher geladen und entspannt geführt werden. Erst unmittelbar vor der Schussabgabe wird das Schloss mit dem leichtgängigen Schieber gespannt und damit schussfertig gemacht.

► Verschluss

Basküle aus Dural mit Jäger-Kippblock-Verschluss. Vollkommen drehmomentfrei und extrem belastbar.



► Abzug

Regulierbarer Feinabzug: Das Abzugsgewicht kann mit einem kleinen Hebel am Abzugsbügel reguliert werden.

► Zielfernrohr-Montage

Alle Kipplaufbüchsen K1 und K2 sind für die SSM (Suhler Schwenk-Montage) vorbereitet.

► Schaft

Ausführung mit Pistolengriff, Backe und Schweinsrücken.

Kipplaufbüchse Merkel K1

Kaliber: .222 Rem., 5,6x50R Mag., 5,6x52R, .223 Rem., .243 Win., 6,5x57R, 6,5x65R, .258 Weath., .270 Win., .270 Weath. Mag., 7x57R, 7x65R, .300 Win. Mag., .308 Win., .30-06, .30R Blaser, 7mm Rem. Mag.
Lauflänge: 600mm
Gesamtlänge: ca. 101cm
Gewicht: ca. 2,5kg (abhängig von Kaliber und Schaftholz)

Merkel K1 'Stutzen'

Besondere kurze Ausführung mit mündungslangem, zweiteiligem Vorderschaft. Drückjagdvisierung mit eingelegten Leuchtelementen. Ab Ausführung 'Jagd' erhältlich.
Kaliber: .243 Win., 7mm-08 Rem., .270 Win., .308 Win., 7x57R, .30-06, 8x57 IRS
Lauflänge: 500mm
Gesamtlänge: ca. 91cm
Gewicht: ca. 2,5kg (abhängig von Kaliber und Schaftholz)



Kipplaufbüchse Merkel K1 'Subl'

Kipplaufbüchse Merkel K1 'Stutzen 'Jagd''



Ausführung 'Standard'

Einfache Randstichgravur, gutes Nussbaumholz.



Ausführung 'Premium'

Seiten und Unterseite mit englischer Gravur, Platten mit Arabesken. Ausgesuchtes Nussbaumholz.



Ausführung 'Jagd'

Seiten und Unterseite mit englischer Gravur und Arabeske. Platten mit Tierstückgravur, verschiedene Motive. Gut gemasertes Nussbaumholz.

Einen Überblick über weitere Ausstattungsmöglichkeiten für die K1 finden Sie ab Seite 54.

MERKEL KIPPLAUFBÜCHSE



K2 'KARPATENBÜCHSE'



Mit der K2 'Karpatenbüchse' hat Merkel eine Kipplaufbüchse geschaffen, die dem Wunsch vieler Jäger nach einer etwas schwereren Büchse, entgegenkommt. Auch stärkere Kaliber schießen sich komfortabel aus diesem Gewehr in exquisiter, traditioneller Aufmachung.

► **Ausstattung**

Die Technik der Merkel K2 entspricht der Kipplaufbüchse K1. Die K2 ist ab Ausführung 'Jagd' lieferbar.

► **Basküle**

Die Stahlbasküle der K2 sorgt zusammen mit dem Achtkantlauf für ein gut balanciertes, gegenüber der K1 etwas erhöhtes Waffengewicht.

► **Lauf**

Der Achtkantlauf ist ein markantes Merkmal der K2, das die traditionelle Linie der 'Karpatenbüchse' unterstreicht.

Kipplaufbüchse Merkel K2 'Weimar'

Kipplaufbüchse Merkel K2 'Jena'

Merkel K2 'Karpatenbüchse'

Kaliber: 7x65R, .300 Win. Mag., .308 Win., .30-06, .30R Blaser, 7mm Rem. Mag., 8x57 IRS, 9,3x74R
Lauflänge: 600mm
Gesamtlänge: ca. 101cm
Gewicht: ca. 2,8kg (abhängig von Kaliber und Schaftholz).

Einen Überblick über weitere Ausstattungsmöglichkeiten für die K2 finden Sie ab Seite 54.



Ausführung 'Jagd'

Seiten und Unterseite mit englischer Gravur und Arabeske. Platten mit Tierstückgravur, verschiedene Motive. Gut gemasertes Nussbaumholz.



*Merkel 'Superleicht' Bockgewehre:
Beste Anlagen in Design und Leistung.*

Der Name ist Konzept. Die 'Superleicht' Bockwaffenreihe von Merkel – führende Leichtgewichte mit Handspannung und Duralbasküle. Die Kombinationen SLII und SLIII mit Schrot und Kugel für den Alltag im Revier, die B2 als Bergstutzen für den Kugelspezialisten sind mit dem Merkel Einschloss-System ausgestattet. Das Herz der neuen Bockdoppelbüchse B3 ist das Zweischloss-Handspannsystem mit Einabzug.

Die Anforderungen der jagdlichen Praxis bestimmen die Maßstäbe für Qualität und Leistung dieser Gewehre. Ihr Design zeigt, dass Zweckmäßigkeit auch schön sein kann.



*Bockbüchseflinte Merkel SLII
Ausführung 'Subl'*

MERKEL 'SUPERLEICHT'



BOCKBÜCHSFLINTE SLII



Bockbüchse Merkel SLII, Ausführung 'Erfurt'

Die Bockbüchse Merkel SLII hat alles was eine angenehme Revierbegleiterin auszeichnet: Sehr gute Führigkeit durch die schlanke Bauart und geringes Gewicht, hervorragende Schussleistung und, last but not least, hohe Sicherheit durch das Einschloss-Handspanner-System.

- ▶ **Schloss**
Einschloss-Handspanner-System mit einer Sicherheitsautomatik, die beim Öffnen des Verschlusses die Waffe automatisch entspannt. Die Waffe kann sicher geladen und entspannt geführt werden. Erst unmittelbar vor der Schussabgabe wird das Schloss mit dem leichtgängigen Schieber gespannt und damit schussfertig gemacht.
- ▶ **Verschluss**
Duralbasküle mit Laufhakenverriegelung

- ▶ **Abzug**
Als Feinabzüge ausgelegt. Dadurch kann auf einen Stecher verzichtet werden.
- ▶ **Laufbündel**
Der Kugellauf ist freischwingend in einer Mündungsbrille gelagert. Hohe Präzision und gutes Warmschuss-Verhalten sind damit garantiert.
- ▶ **Wechsellauf**
Einlegen eines Bergstutzen-Wechsellaufs als Option.
- ▶ **Zielfernrohr-Montage**
Vorbereitet für die SSM (Suhler Schwenk-Montage).
- ▶ **Schaft**
Ausführung mit Pistolengriff, Backe und Schweinsrücken.

Merkel SLII
Schrotkaliber: 20/76
Choke: 1/1,
bei Stahlschrotbeschluss 1/2
Kugelkaliber: .222 Rem.,
5,6x50R Mag., 5,6x52R, .223 Rem.,
6,5x55 S.E., 6,5x57R, 6,5x65R,
.270 Win., 7x57R, 7x65R,
.308 Win., .30-06, .30R Blaser,
8x57 IRS, 9,3x74R
Lauflänge: 600mm
Gesamtlänge: ca. 100cm
Gewicht: ca. 2,9kg (abhängig von
Kaliber und Schaftholz).

Einen Überblick über weitere Ausstattungsmöglichkeiten für die SLII finden Sie ab Seite 54.



Ausführung 'Standard'
Einfache Randstichgravur, gutes Nussbaumholz.



Ausführung 'Premium'
Seiten und Unterseite mit englischer Gravur, Platten mit Arabesken. Ausgesuchtes Nussbaumholz.



Ausführung 'Jagd'
Seiten und Unterseite mit englischer Gravur und Arabeske. Platten mit Tierstückgravur, verschiedene Motive. Gut gemasertes Nussbaumholz.

MERKEL 'SUPERLEICHT'



BERGSTUTZEN B2



Bergstutzen Merkel B2, Ausführung 'Jagd'

Präzise, leicht und führung – das sind die hervorstechenden Merkmale des Merkel B2 Bergstutzens. Universelle Möglichkeiten durch das ganze Jagdjahr erschließen sich mit dem optionalen Bockbüchsenflinten-Wechsellauf.

- ▶ **Schloss**
Die Ausstattung entspricht der Bockbüchsenflinte Merkel SLII.
- ▶ **Laufbündel**
Der obere, kleine Kugellauf ist in einem Trägerrohr geführt und ist zur großen Kugel justierbar.
- ▶ **Wechsellauf**
Einlegen eines Bockbüchsenflinten-Wechsellaufs als Option.
- ▶ **Schaft**
Schaft mit Pistolengriff, Backe und Schweinsrücken.

Merkel B2
Kleine Kugel: .22 Ho., .222 Rem., 5,6x50R Mag., 5,6x52R
Große Kugel: 6,5x57R, 6,5x65R, 7x57R, 7x65R, .30-06, .30R Blaser, 8x57 IRS, 9,3x74R
Lauflänge: 600mm
Gesamtlänge: ca. 100cm
Gewicht: ca. 3,2kg (abhängig von Kaliber und Schaftholz).



Ausführung 'Standard'
Einfache Randstichgravur, gutes Nussbaumholz.



Ausführung 'Premium'
Seiten und Unterseite mit englischer Gravur, Platten mit Arabesken. Ausgesuchtes Nussbaumholz.




Ausführung 'Jagd'
Seiten und Unterseite mit englischer Gravur und Arabeske. Platten mit Tierstückgravur, verschiedene Motive. Gut gemasertes Nussbaumholz.

Einen Überblick über weitere Ausstattungsmöglichkeiten für die B2 finden Sie ab Seite 54.

MERKEL 'SUPERLEICHT'



BOCKBÜCHSFLINTE SLIII



Bockbüchseflinte Merkel SLIII, Ausführung 'Weimar'

Das Jagdgewehr für den Praktiker: die Bockbüchseflinte Merkel SLIII im bewährten Schrotkaliber 12, Handspannung und Kippblock-Verschluss.

- ▶ **Schloss**
Einschloss-Handspanner-System entsprechend SLII.
- ▶ **Verschluss**
Jäger-Kippblock-Verschluss, Verschlussblock ohne Werkzeug entnehmbar.
- ▶ **Abzug**
Als Feinabzüge ausgelegt. Dadurch kann auf einen Stecher verzichtet werden.

- ▶ **Laufbündel**
Der Kugellauf ist freischwiegend in einer Mündungsbrille gelagert. Hohe Präzision und gutes Warmschuss-Verhalten sind damit garantiert.
- ▶ **Einsteckläufe**
Durch den extrem belastbaren Kippblock-Verschluss eignet sich die SLIII ohne Einschränkung für Einsteckläufe – auch in starken Kalibern.
- ▶ **Schaft**
Ausführung mit Pistolengriff, Backe und Schweinsrücken.

Merkel SLIII
Schrotkaliber: 12/76
Choke: 1/1, Stahlschrotbeschuss 1/2
Kugelkal.: .222 Rem., 5,6x50R Mag., 5,6x52R, .223 Rem., .243 Win., 6,5x57R, 6,5x65R, 6,5x55 SE, .270 Win., 7x57R, 7x65R, .308 Win., .30-06, .30R Blaser, 8x57 IRS, 9,3x74R
Lauflänge: 600mm
Gesamtlänge: ca. 102cm
Gewicht: ca. 3,2kg (abhängig von Kaliber und Schaftholz).

Einen Überblick über weitere Ausstattungsmöglichkeiten für die SLIII finden Sie ab Seite 54.



Merkel SLIII, Ausführung 'Jagd'



Ausführung 'Standard'
Einfache Randstichgravur, gutes Nussbaumholz.



Ausführung 'Premium'
Seiten und Unterseite mit englischer Gravur, Platten mit Arabesken. Ausgesuchtes Nussbaumholz.



Ausführung 'Jagd'
Seiten und Unterseite mit englischer Gravur und Arabeske. Platten mit Tierstückgravur, verschiedene Motive. Gut gemasertes Nussbaumholz.

MERKEL 'SUPERLEICHT'



BOCKDOPPELBÜCHSE B3 MIT DOPPELSCHLOSS



Die jagdlichen Chancen auf Bewegungsjagden verlangen oft schnelles Reagieren und den unmittelbaren zweiten Schuss. Besonders für diese Jagden ist die neue Bockdoppelbüchse B3 ein bemerkenswertes Gewehr: Sie ist kurz, leicht und sehr fähig. Ihre Konstruktion orientiert sich an der rauhen jagdlichen Praxis.

► **Schloss**
Mit dem Handspanner-System mit zwei Schlossen wird die B3 entspannt und sicher geführt. Die obenliegenden Abzugsstangen und Sicherheitsfangstangen geben zusätzliche Sicherheit. Beim Öffnen des Verschlusses wird automatisch entspannt. Damit ist schnelles Nachladen und Nachspannen problemlos möglich.

► **Verschluss**
Hoch belastbarer Jäger-Kippblock-Verschluss. Verschlussblock ohne Werkzeug entnehmbar.

► **Abzug**
Längsverstellbarer Einabzug, auf Wunsch mit Rückstecher.

► **Lauf**
55cm Lauflänge. Geringes Gewicht durch verlötete Konstruktion.

► **Visierung**
Drückjagdvisierung mit eingelegten Leuchtelementen.

► **Zielfernrohr-Montage**
Vorbereitet für die SAM (Suhler Aufkipp Montage).

► **Schaft**
Schaft mit Pistolengriff, Backe und Schweinsrücken, Gummischaftkappe.

Bockdoppelbüchse Merkel B3
Kaliber: .30-06, .30R Blaser, 8x57IRS, 9,3x74R
Lauflänge: 55cm
Gewicht: ca. 2,9kg (abhängig von Kaliber und Schaftholz).



Merkel B3 'Jagd'
Kurze, graue Basküle mit Jagdgravur. Schaft aus gutem Nussbaumholz.



Merkel B3 'Premium'
Grauer Systemkasten mit langen Seitenplatten, Arabeskengravur. Schaft aus ausgesuchtem Nussbaumholz.



Merkel B3 'de Luxe'
Schwarzer Systemkasten, Schaft und Seitenplatten aus hochwertigem Holz. Fischhaut in edlem Schnitt ausgeführt.



Bockdoppelbüchse B3 'de Luxe'

Bockdoppelbüchse B3 'Jagd'

EINE FRAGE DES STILS

AUSSTATTUNGEN FÜR DIE MERKEL KIPPLAUFBÜCHSEN

UND 'SUPERLEICHT' BOCKGEWEHRE

Die Ausstattungen der Merkel 'Superleicht' Modelle und der Kipplaufbüchsen bieten eine reiche Auswahl an stilistisch unterschiedlichen Gravuren und Schaftausführungen. Allen gemeinsam ist die harmonische Abstimmung von Gravur und Schaftholz. Gehört zur Ausstattung eine Schaftverschneidung, so ist sie immer entsprechend des Gravurmotivs gestaltet.

Ausführung 'Jena'
Handgravur feingestochen, zwei Tierstücke pro Seite, Füllung Arabesken, Eichenlaub oder altdeutsches Laub. Laufwurzel, Abzugsbügel graviert. Sehr gut gemasertes Nussbaumholz, fein geschnittene Fischhaut.



Ausführung 'Weimar'
Handgravur feingestochen, zwei Tierstücke pro Seite erhaben ziseliiert. Füllung Arabesken, Eichenlaub oder altdeutsches Laub. Füllung und Tierstücke nach Wahl. Laufwurzel, Abzugsbügel graviert. Schaft mit feiner Verschneidung in Art der Füllung. Ausgesuchtes Nussbaumwurzelholz.



*Jena, Weimar, Erfurt und Suhl:
Luxus, ganz nach Wunsch.*



Ausführung 'Erfurt'
Lange Seitenplatten, fein gestochene Jagdgravur mit bis zu vier Tierstücken pro Seite; ein Tierstück auf der Kastenunterseite. Füllung und Tierstücke nach Wahl. Abzugsbügel und Laufwurzel voll graviert. Schaft aus allerbestem Nussbaumwurzelholz mit feiner Verschneidung. Silbernes Pistolengriffkappchen mit Monogramm.



Ausführung 'Suhl'
Lange Seitenplatten, aufwändige Reliefgravur mit bis zu vier Tierstücken pro Seite; Tierstück auf der Kastenunterseite erhaben ziseliiert. Füllung und Ornamente nach Wunsch. Laufwurzel mit feinem Goldrand und voll graviert; vergoldete Abzüge. Schaft aus allerbestem Luxuswurzelholz mit kontrastreicher Maserung, allerfeinste Verschneidung. Silbernes Pistolengriffkappchen mit Monogramm.





Merkel Bockgewehre Reihe 2000. Die Klassiker aus Suhl.

Als Merkel 1898 den Manufakturbetrieb aufnahm, waren es diese Gewehre, die schnell weltweit Beachtung fanden. Erstmals ermöglichte die Kombination von maschineller Fertigung und traditioneller Handwerksarbeit die Serienfertigung hochwertiger Jagdgewehre in technischer Perfektion und vollendeter Formgebung. Diese unverwechselbare Kontur kann nur in aufwändiger Handarbeit hergestellt werden.

Dass sie bis heute praktisch unverändert gebaut werden, beweist ihre hervorragende Konstruktion. In ihrer aktuellsten Version kann zwischen einem konventionellen Selbstspanner-System, oder Ausführungen mit Merkel Duo-Handspannung gewählt werden.



*Bockdoppelflinte
2002E in Sonderausführung
zeigt Bunteinsatz mit goldingelegtem
Flugwildmotiv, umfasst von silberingelegtem
Eichenlaub-Arabesken und floralen
Ornamenten, die sich auf Laufwurzel
und Verschlusshebel wiederholen sowie tiefgestochenen
Eichenlaub auf der Basküle.*

BOCKGEWEHRE REIHE 2000



BOCKDOPPELFLINTE



Diese vollblütigen Bockdoppel-
flinten sind perfekt für die
Jagd oder das jagdliche Sport-
schießen ausgelegt. Individuellen
Ausstattungs-wünschen sind
praktisch keine Grenzen gesetzt.
Abzugsvarianten, Schaftformen,
Laufkonfigurationen, abschaltbare
Ejektoren – dieses Flintensystem bietet
alle Komponenten für eine optimale
Auslegung.
Über die individuellen Ausstattungs-
möglichkeiten berät Sie gern Ihr
Fachhändler.

► **Schloss**
Modifizierte Anson-Deeley
Schlosse.

► **Verschluss**
Kersten-Verschluss mit justierbarer
Hakenplatte.
Solide und langlebig.

► **Abzug**
Trocken stehender Einabzug ohne
Umschaltung.

► **Sicherung**
Manuelle Abzugsicherung
mit kombinierter Schlagstück-
fangsicherung.

► **Ejektoren**
Standard-Ausstattung.
Auf Wunsch auch abschaltbar.

► **Basküle**
Die, in der Größe an das Kaliber
angepasste, Stahlbasküle verleiht
der 2000 in jeder Version eine
schlanke, führi-ge Linie.



*Bockdoppelflinte Merkel 2000E,
Sonderausführung mit Bunteinsatz,
'Prince of Wales' Pistolengriff und
dreiteiligem Vorderschaft*



*Bockdoppelflinte Merkel 2002E,
Einabzug mit Umschaltung*



► **Schaft**
Schaft mit Pistolengriff, mit oder
ohne Backe. Englische Schäftung
steht optional zur Wahl.
Ebenfalls als Option erhältlich ist
der aufwändig von Hand gefe-
rigte dreiteilige Vorderschaft als

stilvolles Merkmal einer besonders
führi-gen und eleganten Flinte.

► **Schwesternflinten**
Für engagierte Flintenjäger baut
Merkel Schwesternflinten in allen
Ausführungen.

Bockdoppelflinte Merkel 2000E
Gravur 'einfache Arabesken'
Schaft aus gutem Nussbaumholz
Kaliber: 12/76, 20/76, 28/70
Choke: verbesserter Zylinder - 1/2,
1/4 - 3/4, 1/2 - 1/1
Lauflänge: 71cm (Kal. 12), 68cm
(Kal. 20, 28)
Gesamtlänge: ca. 112cm (Kal. 12), ca.
109cm (Kal. 20)
Gewicht: ab 3,1kg (abhängig von
Kaliber und Schaftholz)

Bockdoppelflinte Merkel 2001E
Entsprechend 2000E, jedoch mit
Gravur 'Jagd' und ausgesuchtem
Nussbaumholz.

Bockdoppelflinte Merkel 2002E
Wie 2000E, jedoch mit Gravur 'Jagd'
und langen Seitenplatten, sehr gut
gemasertem Nussbaumholz und
3-teiligem Vorderschaft.

Die wichtigsten Ausstattungen und Optionen



Merkel 2000E
Gravur 'kleine Arabesken', (Bunteinsatz
Zusatzausstattung)



Merkel 2001E
Gravur 'Jagd', Tierstücke nach Wahl



Merkel 2002E
Gravur 'Jagd' mit langen Seitenplatten

Individualität gehört zum Stil der Bockgewehre der Reihe 2000. Schon in der Grundversion haben sie nicht nur alle Attribute auf die es im praktischen Einsatz ankommt, auch für's Auge haben sie eine Menge zu bieten. Dazu gehören die fein gearbeitete und angepasste Schäftung und Gravurelemente auf Schnäpper, Abzugsbügel und Verschlusshebel. Alle Jagdgravuren sind selbstverständlich handgestochen und die Tierstücke sind frei wählbar.

Die Tabelle gibt einen Überblick über die am häufigsten gewünschten Ausstattungen und Optionen. Zu weiteren Möglichkeiten, Wechselläufen, Chokes, Stahlschrotbeschuss, Schaftformen, Sondergravuren usw. berät Sie Ihr Fachhändler gerne.

	Kaliber 12/76			Kaliber 20/76			Kaliber 28/70		
	2000E	2001E	2002E	2000E	2001E	2002E	2000E	2001E	2002E
Basküle Kaliber 12	●	●	●	—	—	—	—	—	—
Basküle Kaliber 20	—	—	—	●	●	●	●	●	●
Lauflänge	71cm	71cm	71cm	68cm	68cm	68cm	68cm	68cm	68cm
Ejektor abschaltbar	○	○	○	○	○	○	○	○	○
Einabzug	●	●	●	●	●	●	●	●	●
Einabzug umschaltbar	○	○	○	○	○	○	○	○	○
Einabzug längsverstellbar	○	○	○	○	○	○	○	○	○
Doppelabzug	○	○	○	○	○	○	○	○	○
3-teiliger Vorderschaft	○	○	○	○	○	○	○	○	○
Gravur 'kleine Arabesken'	●	—	—	●	—	—	●	—	—
Gravur 'Jagd'	—	●	●	—	●	●	—	●	●
Lange Seitenplatten	—	—	●	—	—	●	—	—	●

● Standard ○ Option — nicht verfügbar

BOCKGEWEHRE REIHE 2000



BOCKBÜCHSFLINTE



Ihre Vielseitigkeit macht die Merkel Bockbüchsflinte zur idealen Revierwaffe. Das traditionell verlötete Laufbündel sorgt nicht nur für Gewichtsersparnis und gute Balance, es gibt der 'Merkel Bock' auch die charakteristische schlanke Linie. Das System mit zwei Schlossen erschließt diesem Gewehr alle Einsatzmöglichkeiten.

► **Schloss**
Das Merkel Duo Handspanner-System mit zwei Schlossen kombiniert die Funktionen von Selbstspanner und Handspanner miteinander. Erst unmittelbar vor Schussabgabe wird gespannt. Bei Nicht-zu-Schuss-Kommen, wird einfach wieder entspannt. Belässt man den Spannschieber nach dem Schießen in vorderer Stellung, ist die Waffe nach dem Nachladen sofort wieder schussbereit, es muss nicht erneut gespannt werden.



► **Verschluss**
Stabiles Stahlsystem mit Kersten Verschluss und justierbarer Hakenplatte. Hervorragend geeignet für Einsteckläufe – auch in starken Kalibern.



► **Abzug**
Umschaltbarer Einabzug mit Rückstecher. Besonders vorteilhaft bei eingebautem Einstecklauf, da auch der obere Lauf mit Stecher geschossen werden kann.



Bockbüchsflinte Merkel 2010D


► **Schaft**
Ausführung mit Pistolengriff, Backe und Schweinsrücken.

Bockbüchsflinte Merkel 2010D
Gravur 'einfache Arabesken'
Schaft: gutes Nussbaumholz,
Kugelkaliber: .222 Rem., 5,6x52R,
.243 Win., 6,5x55, 6,5x57R, 7x57R,
7x65R, .308 Win., .30-06,
.30R Blaser, 8x57IRS, 9,3x74R
Schrotkaliber: 12/76, 20/76
Lauflänge: 60cm
Gesamtlänge: ca. 101cm
Gewicht: ab 3,4kg (abhängig von Kaliber und Schaftholz)

Bockbüchsflinte Merkel 2011D
Wie 2010D, jedoch mit Gravur 'Jagd' und ausgesuchtem Nussbaumholz

Bockbüchsflinte Merkel 2012D
Wie 2011D, jedoch mit langen Seitenplatten, sehr gut gemasertem Nussbaumholz und dreiteiligem Vorderschaft

Die wichtigsten Ausstattungen und Optionen



Die Bockbüchsfinten der Reihe 2000 bieten alles, was diese bewährten Kombinationen noch universeller macht. Das optionale Selbstspanner-System, zum Beispiel, ist sicher für jeden interessant, der einen Bockdoppelfinten-Wechsel häufig einsetzen möchte.

Die handwerklich exquisite Ausführung macht jede 'Merkel Bock' zu einem wertbeständigen Schmuckstück. Alle Jagdgravuren sind selbstverständlich handgestochen und die Tierstücke sind frei wählbar.



Merkel 2010D
Gravur 'kleine Arabesken'



Merkel 2011D
Gravur 'Jagd', Tierstücke nach Wahl



Merkel 2012D
Gravur 'Jagd' mit langen Seitenplatten

Die Tabelle gibt einen Überblick über die am häufigsten gewünschten Ausstattungen und Optionen. Zu weiteren Möglichkeiten, Wechselläufen, Chokes, Stahlschrotbeschluss, Schaftformen, Sondergravuren usw. berät Sie Ihr Fachhändler gerne.

	Schrotkaliber 12/76			Schrotkaliber 20/76		
	2010D 	2011D 	2012D 	2010D 	2011D 	2012D
Selbstspanner-System, manuelle Sicherung	○	○	○	○	○	○
Merkel Duo-Handspann-System	●	●	●	●	●	●
Einabzug umschaltbar mit Rückstecher	●	●	●	●	●	●
Doppelabzug mit Rückstecher im vorderen Abzug	○	○	○	○	○	○
Bockdoppelbüchs-Wechsel	○	○	○	○	○	○
Bergstutzen-Wechsel	○	○	○	○	○	○
Bockdoppelfintenwechsel	○	○	○	○	○	○
Gravur 'kleine Arabesken'	●	—	—	●	—	—
Gravur 'Jagd'	—	●	●	—	●	●
Lange Seitenplatten	—	—	●	—	—	●

● Standard ○ Option — nicht verfügbar

BOCKGEWEHRE REIHE 2000



BOCKDOPPELBÜCHSE

Bockdoppelbüchsen von klassischer Eleganz und traditioneller Qualität – mit allen Attributen moderner Technik.

► **Schloss**
Das Merkel Duo Handspanner-System mit zwei Schlossen kombiniert die Funktionen von Selbstspanner und Handspanner miteinander. Erst unmittelbar vor Schussabgabe wird gespannt. Bei Nicht-zu-Schuss-Kommen, wird einfach wieder entspannt. Belässt man den Spannschieber nach dem Schießen in vorderer Stellung, ist die Waffe nach dem Nachladen sofort wieder schussbereit, es muss nicht erneut gespannt werden.

► **Verschluss**
Stabiles, langlebiges Stahlsystem mit Kersten Verschluss und justierbarer Hakenplatte.

► **Abzug**
Einabzug mit Rückstecher. Für den schnellen Doppelschuss ohne Umgreifen und den Präzisionsschuss vom Ansitz.

► **Ejektoren**
als Option verfügbar

► **Laufbündel**
Klassisch velötet für hervorragende Balance und schlanke Form.



Bockdoppelbüchse Merkel 2022D



► **Mündungsverstellung**
für die vertikale und horizontale Justierung der Läufe zueinander. So kann das Zusammenschießen der Läufe bei Laborierungs- oder Zielfernrohrwechsel ohne Umlöten eingestellt werden.

► **Schaft**
Ausführung mit Pistolengriff, Backe und Schweinsrücken.

Bockdoppelbüchse Merkel 2020D
Gravur 'einfache Arabesken'
Schaft: gutes Nussbaumholz,
Kugelkaliber: 7x57R, 7x65R, .308 Win., .30-06, .30R Blaser, 8x57IRS, 9,3x74R
Lauflänge: 60cm
Gesamtlänge: ca. 101cm
Gewicht: ab 3,6kg (abhängig von Kaliber und Schaftholz)

Bockdoppelbüchse Merkel 2021D
Wie 2020D, jedoch mit Gravur 'Jagd' und ausgesuchtem Schaftholz

Bockdoppelbüchse Merkel 2022D
Wie 2021D, jedoch mit langen Seitenplatten, sehr gut gemasertem Nussbaumholz und 3-teiligem Vorderschaft

*Bockdoppelbüchse
Merkel 2020D*

Die wichtigsten Ausstattungen und Optionen



Nicht nur die moderne Technik zeichnet die Bockdoppelbüchsen der Reihe 2000 aus. Den besonderen Charme dieser feinen Gewehre machen die klassische Linie und die herausragende handwerkliche Qualität aus. Selbstverständlich können die Bockdoppelbüchsen dieser Reihe ganz individuell gestaltet werden. Alle Jagdgravuren sind handgestochen und die Tierstücke sind frei wählbar.



Merkel 2020D
Gravur 'kleine Arabesken'



Merkel 2021D
Gravur 'Jagd', Tierstücke nach Wahl



Merkel 2022D
Gravur 'Jagd' mit langen Seitenplatten

Die Tabelle gibt einen Überblick über die am häufigsten gewünschten Ausstattungen und Optionen. Zu weiteren Möglichkeiten, Wechselläufen, Schaftformen, Sondergravuren usw. berät Sie Ihr Fachhändler sicher gerne.

	2020D	2021D	2022D
Merkel Duo-Handspannsystem	●	●	●
Selbstspanner-System, manuelle Sicherung	○	○	○
Basküle Basiskaliber 20	●	●	●
Basküle Basiskaliber 12	○	○	○
Einabzug mit Rückstecher	●	●	●
Doppelabzug mit Rückstecher im vorderen Abzug	○	○	○
Mündungsverstellung	●	●	●
Bergstutzen-Wechsellauf*	○	○	○
Bockbüchsenflinten-Wechsellauf*	○	○	○
Bockdoppelflinten-Wechsellauf	○	○	○
Gravur 'kleine Arabesken'	●	—	—
Gravur 'Jagd'	—	●	—
Lange Seitenplatten	—	—	●

● Standard ○ Option — nicht verfügbar * in Verbindung mit Doppelabzug mit Rückstecher



Merkel Seitenschloss Bockgewehre: Der Nimbus einer großen Epoche.


Diese Modelle begründen den Nimbus der Marke Merkel. Seit den 20er Jahren des letzten Jahrhunderts zeigen diese Gewehre die Spitze des Möglichen. Die Idee der Büchsenmacher damals: für jedes Detail die jeweils beste konstruktive Lösung in einer perfekten Waffe zusammenzuführen.

Zu den charakteristischen Merkmalen gehören neben dem soliden Kersten-Verschluss und der doppelten Laufhaken-Verriegelung die finesierten Seitenschlosse mit excellenten Abzügen. Die aufwändige Technik entsteht auch heute Stück für Stück in traditioneller Büchsenmacherarbeit. Die Formgebung der Basküle verrät dem Kenner den hohen handwerklichen Aufwand, der diese edlen Bockgewehre auszeichnet.



*Für Genussmenschen:
Die Seitenschlosse von Merkel.
Flachgestochene Jagdgravur mit ausge-
stochenem Grund (Sonderausführung),
innen liegende Teile mit 'Zella-Mehlis
Effekt' finessiert.*

*Merkel 303E
in exklusiver Ausstattung:
Gravur 'Englische Arabesken, kleine
Bogen' auf ausgestochenem Grund, ausge-
suchtes Luxus-Schaftholz in handpoliertem
Ölschliff.*



SEITENSCHLOSS BOCKGEWEHRE



BOCKDOPPELFLINTE



Bockdoppelflinte Merkel 303E

Faszinierende handwerkliche Präzision und exclusive Ausstattung prägen den Eindruck dieser einzigartigen Merkel Gewehre. Ihre weitgehend manuelle Herstellung öffnet weiterer, individueller Gestaltung alle Möglichkeiten. In der jaglichen Praxis brillieren diese Schmuckstücke durch Führigkeit, Zuverlässigkeit und Präzision.

- ▶ **Schloss**
Handwerklich gearbeitete und finessierte Seitenschlosse mit verdeckter Kurbel.
- ▶ **Verschluss**
Solider und langlebiger Kersten-Verschluss mit zusätzlicher doppelter Laufhakenverriegelung.
- ▶ **Abzug**
Doppelabzug mit exzellenter Charakteristik – typisch für Seitenschlosse.

- ▶ **Sicherung**
Manuelle Abzugsicherung mit kombinierter Schlagstückfangsicherung.
- ▶ **Ejektoren**
Standard-Ausstattung.
- ▶ **Gravur**
Reichhaltige Gravur 'englische Arabesken' mit ausgestochenem Grund, mittlere Bogen, gravierte Laufwurzel.
- ▶ **Schaft**
Ausgesuchtes Luxusholz, handgeschäftet, mit oder ohne Pistolengriff, Backenform, Cravatte nach individuellen Vorgaben, sowie dreiteiligem Vorderschaft.
- ▶ **Schwesternflinten**
Für engagierte Flintenjäger baut Merkel Schwesternflinten in allen Ausführungen.



Die perfekt eingepasste verdeckte Kurbel zur Entnahme der Seitenschlosse.



Die charakteristische 'Nase' der doppelten Laufhakenverriegelung.



Aufwändiges Detail am Schaft aus edlem Holz: die Cravatte am Übergang zum Pistolengriff.

Bockdoppelflinte Merkel 303E
Kaliber: 12/76, 20/76, 28/70
Choke: verbesserter Zylinder - 1/2, 1/4 - 3/4, 1/2 - 1/1
Lauflänge: 71cm (Kal. 12, 16), 68cm (Kal. 20, 28)
Gesamtlänge: ca. 114cm (Kal. 12, 16), ca. 111cm (Kal. 20)
Gewicht: ab 3,2kg (abhängig von Kaliber und Schaftholz)

SEITENSCHLOSS BOCKGEWEHRE



BOCKBÜCHSFLINTE

BOCKDOPPELBÜCHSE



Die Merkel Seitenschloss Bockgewehre sind offen für alle Kombinationen: sowohl die Basküle im Kaliber 12, als auch die Basküle im 20er Kaliber können Bockbüchsfinten- oder Bockdoppelbüchs-Laufbündel aufnehmen. Auch nachträglich lassen sich Wechsellaufbündel einlegen.

- ▶ **Ausstattung**
Die exclusive Ausstattung entspricht den Bockdoppelfinten dieser Reihe.
- ▶ **Ejektoren**
Auf Wunsch verfügbar.
- ▶ **Schaft**
Ausführung mit Pistolengriff, Backe und Schweinsrücken.



Die Jagdgravur einer Bockdoppelbüchse 323 zeigt eine Gnusherde beim Furten eines afrikanischen Flusses.



Bockbüchseflinte Merkel 313

Bockdoppelbüchse Merkel 323E, Gravur 'Jagd'

Bockbüchseflinte Merkel 313
Kugelkaliber: .222 Rem., 5,6x52R, 6,5x57R, 7x57R, 7x65R, .308 Win., .30-06, .30R Blaser, 8x57IRS, 9,3x74R
Schrotkaliber: 12/76, 20/76
Laufänge: 60cm
Gesamtlänge: ca. 103cm
Gewicht: ab 3,5kg (abhängig von Kaliber und Schaftholz)

Bockdoppelbüchse Merkel 323E
Kugelkaliber: 7x57R, 7x65R, .308 Win., .30-06, .30R Blaser, 8x57IRS, 9,3x74R
Laufänge: 60cm
Gesamtlänge: ca. 103cm
Gewicht: ab 3,7kg (abhängig von Kaliber und Schaftholz)

Die Garnitur bilden 'Englische Arabesken', die bei allen Gewehren dieser Reihe Standard sind.





*Merkel Doppelflinten:
Sie haben noch einen Wunsch frei.*

Doppelflinten, deren Läufe 'side-by-side' angeordnet sind, erfreuen sich nicht nur bei Traditionalisten hoher Beliebtheit. Die klassischen Linien dieser feinen Gewehre bestehen durch Eleganz und Feinheit. Auf der Jagd ist die Querflinte immer eine leichte und wunderbar führende Waffe, die sich hervorragend schießen lässt.

Das geschmiedete Verschluss-Stück mit Greener-Riegel und zusätzlicher doppelter Laufhakenverriegelung spricht für die Solidität des Merkel Systems.

Passend zum Kaliber, werden die Baskülen bei Merkel in drei Größen geschmiedet. Einer der Gründe für die harmonische, schlanke Linie jeder Merkel Doppelflinte.

Eine außergewöhnliche Flinte: die feine, deckende Füllung mit feinsten 'Englischen Arabesken' und Medaillons mit exquisiten, goldingelegten Niederwildmotiven ergänzt sich harmonisch mit gewetzten Ornamenten auf Laufwurzel und Abzugsbügel.




MERKEL DOPPELFLINTE



MERKEL 40E

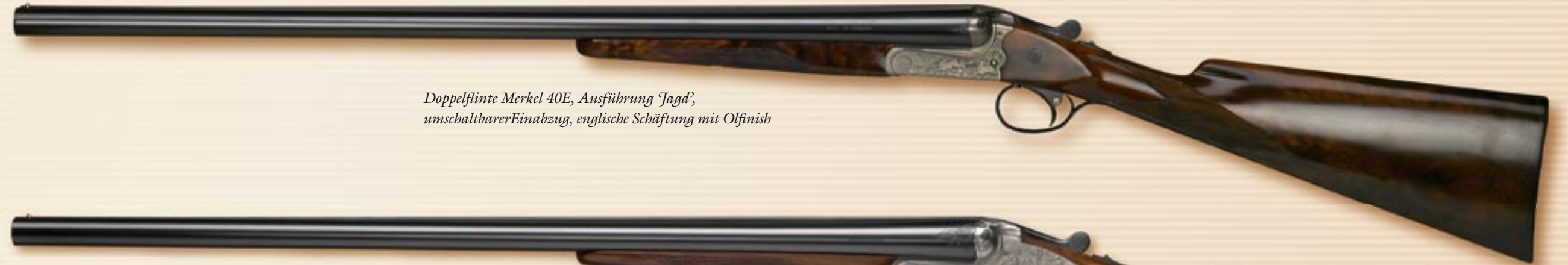
MERKEL 50E



Doppelflinte 50E mit fein gearbeiteten Flugwildmotiven mit Goldeinlagen und Distellaub Ornamentfüllung auf Basküle und Laufwurzel.

Die Merkel Doppelflinten 40E und 50E in den am meisten verbreiteten Kalibern bieten ausgereifte Technik und geschmackvolle Ausstattungsmöglichkeiten.

- ▶ **Schloss**
Anson-Deeley-System mit Signalstiften zur Anzeige des gespannten Schlosses.
- ▶ **Verschluss**
Stahlbasküle mit Greener-Verschluss und doppelter Laufhakenverriegelung. Langlebig und solide.
- ▶ **Abzug**
Doppelabzug, Einabzug optional.



Doppelflinte Merkel 40E, Ausführung 'Jagd', umschaltbarer Einabzug, englische Schäftung mit Olfinish

Doppelflinte Merkel 50E, Ausführung 'Jagd', Schaft mit Pistolengriff und Backe

- ▶ **Sicherung**
Automatische Abzugsicherung mit Sicherheits-Fangklinken.
- ▶ **Ejektoren**
Standard-Ausstattung.
- ▶ **Gravur**
Standardgravur 'einfache Arabesken'
- ▶ **Schaft**
Schäftung wahlweise traditionell englisch oder mit Pistolengriff und Backe ausgeführt werden.
- ▶ **Schwesternflinten**
Für engagierte Flintenjäger baut Merkel Schwesternflinten in allen Ausführungen.

Merkel 40E
Schaft aus gutem Nussbaumholz, **Kaliber:** 20/76, 16/70 (auf Basis Kaliber 20), 12/76
Choke: verbesserter Zylinder - 1/2, 1/4 - 3/4, 1/2-1/1
Lauflänge: 71cm (Kal. 12), 68cm (Kal. 16, 20)
Gesamtlänge: ca. 113cm (Kal. 12), 110cm (Kal. 16, 20)
Gewicht: ca. 3,1kg (Kal. 12), 2,8kg (Kal. 16, 20)

Merkel 50E
Ausführung wie Merkel 40E, jedoch mit Seitenplatten und Gravur 'einfache Arabeske', Schaft aus ausgesuchtem Nussbaumholz.

MERKEL DOPPELFLINTE



MERKEL 41E



Die Merkel 41E ist die 'Richtige' für die Freunde besonders feiner und zierlicher Flinten. Das schlanke Design ist gekennzeichnet durch die Basküle im Kaliber 28, Verschlußstück mit abgesetzten Seitenflächen und schmalere Schaft mit angepasster Griffstärke und angepasstem Vorderschaft.

Wer sich für ein hochwertiges Schaftholz in edlem Finish entscheidet, hat eine leichte und führige Flinte, die dezenten Luxus vermittelt.

► Ausstattung

Die Technik und Ausstattung der Merkel 41E entspricht der Merkel 40E.

Merkel 41E

Wie Merkel 40E, besonders schlanke Basküle auf Basiskaliber 28

Kaliber: 28/70, .410

Choke: verb. Zylinder - 1/2 (Kal. 28), 1/2-1/1 (Kal. 36)

Lauflänge: 71cm

Gesamtlänge: ca. 113cm

Gewicht: ca. 2,5kg



Doppelflinte Merkel 41E, Ausführung 'Jagd', englische Schäftung mit Ölfinish



Doppelflinte Merkel 41E, Ausführung 'Jagd', englische Schäftung mit Ölfinish



Optionen:

Extravagante Schaftgestaltung, erlesenes Holz und individuelle Gravurdetails – Attribute, die eine Flinte zu einem wahren Schmuckstück zu machen.

MERKEL DOPPELFLINTE



MERKEL 60E



Die edle Erscheinung einer Flinte mit echten Seitenschlössen unterstreicht eine klassische englische Schäftung ganz besonders gut. Mit der alten Technik des Ölschliffs bekommt die Holzmaserung Temperament und Ausdruck. Merkel ist weltweit der einzige Serienhersteller, der exquisit ausgestattete Flinten dieser Kategorie selbst baut.

- ▶ **Schloss**
Aufwändige Merkel Seitenschlosse mit Sicherheitsfangstangen.
- ▶ **Verschluss**
Stahlbasküle mit Greener-Verschluss und doppelter Laufhakenverriegelung. Langlebig und solide.
- ▶ **Abzug**
Doppelabzug mit excellenter Abzugscharakteristik.



Doppelflinte Merkel 60E, Sonderausführung mit Gravur 'Englische Arabesken, kleine Bogen', englische Schäftung



Doppelflinte Merkel 60E, Sonderausführung mit Bunteeinsatz und Goldeinlagen, Schaft mit Pistolengriff und Backe

- ▶ **Sicherung**
Automatische Sicherung.
- ▶ **Ejektoren**
Standard-Ausstattung.
- ▶ **Gravur**
Standardgravur 'einfache Arabesken'

- ▶ **Schaft**
Der Schaft aus sehr gut gemasertem Nussbaumholz kann, ganz nach persönlicher Vorliebe, traditionell englisch oder mit Pistolengriff mit Backe ausgeführt werden.

Merkel 60E
Kaliber: 20/76, 16/70 (Basis Kaliber 20), 12/76
Choke: verbesserter Zylinder - 1/2, 1/4 - 3/4, 1/2-1/1

MERKEL DOPPELFLINTE



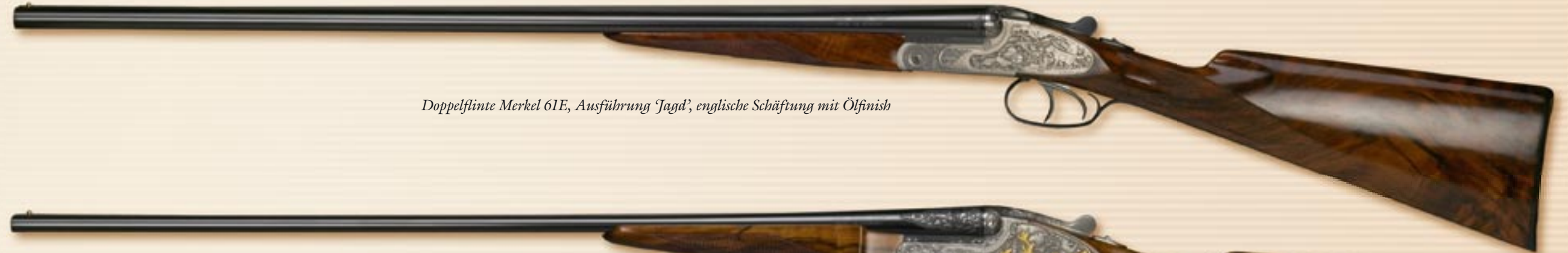
MERKEL 61E



Filigran in der Erscheinung und technisch brillant. Die Merkel 61E mit der schlanken Linie der Merkel 41E und fein gearbeiteten Seitenschlossen.

► **Ausstattung**
Die Technik und Ausstattung der Merkel 61E entspricht der Merkel 60E.

Merkel 61E
Wie Merkel 60E, besonders schlanke Basküle auf Basiskaliber 28
Kaliber: 28/70, .410
Choke: verb. Zylinder - 1/2 (Kal. 28), 1/2-1/1 (Kal. 36)



Doppelflinte Merkel 61E, Ausführung 'Jagd', englische Schäftung mit Ölfinish



Doppelflinte Merkel 61E, Sonderausführung, englische Schäftung mit Ölfinish



Doppelflinte Merkel 61E, Sonderausführung

Die wichtigsten Ausstattungen und Optionen



Die Ausstattungsoptionen machen die Anpassung an ganz persönliche Vorlieben und Erfordernisse einfach.

Schon die Basisversionen geben den Merkel Side-by-Side den feinen Auftritt, der diese klassischen Jagdgewehre ins rechte Licht stellt. Besonders engagierte Flintenschützen werden die Möglichkeit schätzen, sich ihre Merkel Doppelflinte nach Maß schäften zu lassen.

Die Tabelle gibt einen Überblick über die am häufigsten gewünschten Ausstattungen und Optionen. Zu weiteren Möglichkeiten, Wechselläufen, Schaftformen, Sondergravuren usw. berät Sie Ihr Fachhändler gerne.



Gravur 'einfache Arabesken'



Gravur 'einfache Arabesken' mit langen Seitenplatten



Gravur 'Jagd', Tierstücke nach Wahl



Gravur 'Jagd' mit langen Seitenplatten

	Kaliber 12/76			Kaliber 20/76			Kaliber 16/70			Kaliber 28/70		Kaliber .410	
	40E ○○	50E ○○	60E ○○	40E ○○	50E ○○	60E ○○	40E ○○	50E ○○	60E ○○	41E ○○	61E ○○	41E ○○	61E ○○
Anson Deeley System	●	●	—	●	●	—	●	●	—	●	—	●	—
Seitenschloss System	—	—	●	—	—	●	—	—	●	—	●	—	●
Lange Seitenplatten	—	●	—	—	●	—	—	●	—	—	—	—	—
Basiskaliber 12	●	●	●	—	—	—	—	—	—	—	—	—	—
Basiskaliber 20 (16)	—	—	—	●	●	●	●	●	●	—	—	—	—
Basiskaliber 28	—	—	—	—	—	—	—	—	—	●	●	●	●
Einabzug	○	○	—	○	○	—	○	○	—	○	—	○	—
Einabzug umschaltbar	○	○	—	○	○	—	○	○	—	○	—	○	—
Doppelabzug	●	●	●	●	●	●	●	●	●	●	●	●	●
Ejektoren	●	●	●	●	●	●	●	●	●	●	●	●	●
Halbbiberschwanz Vorderschaft	○	○	○	○	○	○	○	○	○	○	○	○	○
Lauflänge	71cm	71cm	71cm	68cm	68cm	68cm	68cm	68cm	68cm	71cm	71cm	71cm	71cm
Schäftung mit Pistolengriff und Backe	●	●	●	●	●	●	●	●	●	—	—	—	—
Englische Schäftung	●	●	●	●	●	●	●	●	●	●	●	●	●

● Standard ○ Option — nicht verfügbar



*Merkel Büchsfinten:
Der Kern kontinentaler Tradition.*

Tradition pur. Die Büchsfinte kombiniert Schrot und Kugel in der traditionellen Form europäischer Jagdkultur. Vermutlich ist das erste kombinierte Jagdgewehr, das es jemals gab, in dieser Form irgendwo auf dem alten Kontinent gebaut worden.

Aber nicht nur Liebhaber schätzen dieses Gewehr; für Praktiker bieten die Wechselaufmöglichkeiten als Doppelflinte oder Doppelbüchse wertvolle Vielseitigkeit.



*Büchsfinte Merkel 260,
Ausführung 'Jagd'*

MERKEL BÜCHSFLINTE



MERKEL 240

MERKEL 250

MERKEL 260



Systemtechnik und Ausstattungsoptionen für die Merkel Büchsfinten entsprechen denen der Merkel Doppelfinten auf Seite 82 bzw. 86.

- ▶ **Schloss**
Merkel 240 und 250: Anson-Deeley-System mit Signalstiften zur Anzeige des gespannten Schlosses.
Merkel 260: Aufwändige Merkel Seitenschlosse mit Sicherheitsfangstangen.
- ▶ **Verschluss**
Stahlbasküle mit Greener-Verschluss und doppelter Laufhakenverriegelung.
Langlebig und solide.

- ▶ **Abzug**
Doppelabzug mit Rückstecker im vorderen Abzug.
- ▶ **Sicherung**
Automatische Sicherung.
- ▶ **Gravur**
Standardgravur 'einfache Arabesken'
- ▶ **Schaft**
Schaft mit Pistolengriff mit Backe und Schweinsrücken.

- ▶ **Wechseläufe**
für Doppelfinten im Kaliber 20 oder Doppelbüchsen sind bei dieser Modellreihe möglich.



Büchsfinte Merkel 240, Ausführung 'Jagd'

Büchsfinte Merkel 260, Ausführung 'Jagd'

Merkel 240
Schaft aus gutem Nussbaumholz
Schrotkaliber: 20/76
Choke: 1/1 (1/2 für Stahlschrot)
Kugelkaliber: 7x65R, 8x57IRS, 9,3x74R
Laufänge: 60cm
Gesamtlänge: ca. 102cm
Gewicht: ca. 3,5kg (abhängig von Kaliber und Schaftholz)

Merkel 250
Technische Daten wie Merkel 240, jedoch lange Seitenplatten, Gravur 'einfache Arabesken', ausgesuchtes Nussbaumholz.

Merkel 260
Technische Daten wie Merkel 240, jedoch echte Seitenschlosse, Gravur 'einfache Arabesken', sehr gut gemasertes Nussbaumholz.



Merkel Doppelbüchsen: Express erster Klasse.

Doppelbüchsen von Merkel verkörpern geradezu die Renaissance dieser edlen Jagdgewehre. Die ungebrochene Tradition handwerklicher Qualität und technischer Finesse vermitteln ihren besonderen Charme. Ihre Domäne, die Bewegungsjagd, hat die Doppelbüchse längst verlassen. Auch auf dem Ansitz macht solch eine Schönheit Freude.

Schlank und führung, folgt ihre Linienführung dem Ideal. Deshalb kommen zwei Systemgrößen, passend zum Kaliberbereich, zum Einsatz. Mit den Möglichkeiten individuellen Gestaltungen werden nicht nur die Erwartungen des Praktikers, sondern auch die eines wahren Kenners erfüllt.



*Merkel 150 in Sonderausführung.
Karibu-Hirsch in feiner Federstichgravur,
garniert mit 'englischen Arabesken' und
dezenten Golddrahtlinien.*

MERKEL DOPPELBÜCHSE



MERKEL 140

MERKEL 150

MERKEL 160



Systemtechnik und Ausstattungsoptionen für die Merkel Doppelbüchsen entsprechen denen der Merkel Doppelflinten auf Seite 82 bzw. 86.

- ▶ **Schloss**
Merkel 140 und 150: Anson-Deeley-System mit Signalstiften zur Anzeige des gespannten Schlosses.
Merkel 160: Aufwändige Merkel Seitenschlosse mit Sicherheitsfangstangen.
- ▶ **Verschluss**
Stahlbasküle mit Greener-Verschluss und doppelter Laufhakenverriegelung. Langlebig und solide.

- ▶ **Abzug**
Standardausstattung mit Doppelabzug mit Rückstecher im vorderen Abzug. Einabzug als Option.
- ▶ **Sicherung**
Automatische Sicherung.
- ▶ **Ejektoren**
Als Option möglich.
- ▶ **Gravur**
Standardgravur 'einfache Arabesken'

- ▶ **Schaft**
Schaft mit Pistolengriff mit oder ohne Backe.
- ▶ **Wechseläufe**
für Doppelflinten im Kaliber 20 oder Büchsfinten sind bei dieser Modellreihe möglich.

Merkel 140
Schaft: gutes Nussbaumholz
Kaliber: 6,5x57R, 7x57R, 7x65R, .308 Win., .30-06, .30R Blaser, 8x57IRS, 9,3x74R
Lauflänge: 60cm
Gesamtlänge: ca. 102cm
Gewicht: ca. 3,6kg (abhängig von Kaliber und Schaftholz)

Merkel 150
Technische Daten wie Merkel 140, jedoch lange Seitenplatten, ausgesuchtes Nussbaumholz.

Merkel 160
Technische Daten wie Merkel 140, jedoch echte Seitenschlosse, sehr gut gemasertes Nussbaumholz.



Doppelbüchse Merkel 140, Ausführung 'Jagd'

Doppelbüchse Merkel 160, Sonderausführung

Doppelbüchse Merkel 160, Sonderausführung

MERKEL DOPPELBÜCHSE MIT KOMPAKTSYSTEM



MERKEL 141

MERKEL 161



*Doppelbüchse Merkel 141,
Ausführung 'Jagd', Einabzug*

Als besonders schlanke Doppelbüchse auf der Basis eines kompakten Systems besticht die Merkel Doppelbüchse 141 durch ihre feinen Konturen.

- ▶ **Schloss**
Merkel 141: Anson-Deeley-System.
Merkel 161: Aufwändige Merkel Seitenschlosse mit Sicherheitsfangstangen.
- ▶ **Verschluss**
Stahlbasküle mit Greener-Verschluss und doppelter Laufhakenverriegelung.
Langlebig und solide.
- ▶ **Abzug**
Doppelabzug mit Rückstecher im vorderen Abzug.
Einabzug als Option.
- ▶ **Sicherung**
Automatische Sicherung.
- ▶ **Ejektoren**
Als Option möglich.
- ▶ **Läufe**
Besonders fähig ist dieses bildschöne Gewehr auch durch die nur 55cm langen, verlöteten Läufe.



Doppelbüchse Merkel 141, Ausführung 'Jagd', Einabzug



*Doppelbüchse Merkel 161,
Ausführung 'Jagd', Drückjagdvisierung*



- ▶ **Mündungsverstellung**
für die vertikale und horizontale Justierung der Läufe zueinander. So kann das Zusammenschießen der Läufe bei Laborierungs- oder Zielfernrohrwechsel ohne Umlöten eingestellt werden.

- ▶ **Gravur**
Standardgravur 'einfache Arabesken'
- ▶ **Schaft**
Für optimale Handlage ist der Vorderschaft in 'Biberschwanz'-Form gestaltet.
- ▶ **Gewicht**
abhängig von Kaliber und Schaftholz, nur ca. 3,0kg.

Merkel 141
Schaft: gutes Nussbaumholz
Kaliber: 6,5x57R, 7x57R, 7x65R,
.30-06, .30R Blaser, 8x57IRS, 9,3x74R
Lauflänge: 55cm
Gesamtlänge: 97cm

Merkel 161
Technische Daten wie bei Merkel 141, jedoch mit echten Seitenschlössen und sehr gut gemasertem Nussbaumholz.

Die wichtigsten Ausstattungen und Optionen



Systemvarianten und Ausstattungen machen die Anpassung einer Merkel Doppelbüchse an persönliche Wünsche und Anforderungen einfach. Über die Vielfältigen technischen Ausstattungsoptionen gibt die Tabelle einen Überblick. Zu weiteren Möglichkeiten, Wechselläufen, Schaftformen, Sondergravuren usw. berät Sie Ihr Fachhändler gerne.



Gravur 'kleine Arabesken'



Gravur 'kleine Arabesken' mit langen Seitenplatten



Gravur 'Jagd', Tierstücke nach Wahl



Gravur 'Jagd' mit langen Seitenplatten

	140 👑	150 👑	160 👑	141 👑	161 👑
Anson Deeley System	●	●	—	●	—
Seitenschloss System	—	—	●	—	●
Lange Seitenplatten	—	●	—	—	—
Normalsystem	●	●	●	—	—
Kompaktsystem	—	—	—	●	●
Doppelabzug mit Rückstecher	●	●	●	●	●
Einabzug	○	○	—	○	—
Ejektoren	○	○	○	○	○
Mündungsverstellung	—	—	—	●	●
Wechsellauf BF	○	○	○	—	—
Wechsellauf DF Kal 20/76	○	○	○	—	—

● Standard ○ Option — nicht verfügbar



*Merkel Safari Doppelbüchsen:
für die Jagd auf gefährliches Wild.*

Die Jagd auf gefährliches Großwild folgt eigenen Regeln. An das Gewehr für dieses Abenteuer werden hohe, ganz spezifische Anforderungen gestellt. Neben leistungsstarken und bewährten Großwildkalibern bieten Merkel Doppelbüchsen der A-Reihe alles, um das Erlebnis

‘Safari’ erfolgreich und sicher zu bestehen. Robustheit, Zuverlässigkeit und intuitive Handhabung – das sind die Eigenschaften auf die es ankommt, wenn es keinen Augenblick zu verlieren gibt.

*Doppelbüchse Merkel 140A,
Kaliber .470 N. E.,
Sonderausführung mit octagonalen
Läufen, graviert mit feinsten engli-
schen Arabesken, eingefasst mit dezen-
ten Goldeinlagen. Korrespondierendes
Gravurmotiv, ebenfalls mit einge-
legten Goldfäden auf Laufwurzel,
Verschlusshebel und Kornsaattel.*



MERKEL SAFARI DOPPELBÜCHSE




MERKEL 140A

MERKEL 160A



Die Safaribüchsen von Merkel sind perfekt für die Anforderungen der Großwildjagd ausgelegt. Viele Details, wie die Form der offenen Visierung oder die Auslegung der Abzüge orientieren sich an rund Hundert Jahren Erfahrung auf diesem Gebiet.

- ▶ **Schloss**
Merkel 140A: Anson-Deeley-System mit Signalstiften zur Anzeige des gespannten Schlosses.
Merkel 160: Aufwändige Merkel Seitenschlosse mit Sicherheitsfangstangen.
- ▶ **Verschluss**
Stahlbasküle mit Greener-Verschluss und doppelter Laufhakenverriegelung. Hoch belastbar, langlebig und solide.
- ▶ **Abzug**
Doppelabzug ohne Stecher.
- ▶ **Sicherung**
Manuelle Sicherung.
- ▶ **Hülsen-Auszieher**
Der starke Kompaktauszieher zieht die abgeschossenen Hülsen sicher aus dem Lager.



- ▶ **Visier**
Das Expressvisier mit einer Klappe ist für den flüchtigen und den Präzisionsschuss ausgelegt.



Doppelbüchse Merkel 140A, Ausführung 'Standard'



Doppelbüchse Merkel 160A, Sonderausführung

- ▶ **Schaft**
Der kräftige, gerade Schaft unterstützt zusammen mit der ausgewogenen Balance den instinktiven, schnellen Schuss über die offene Visierung.
Für Jäger, die eine optische Visierung bevorzugen, kann die Schäftung mit Schweinsrücken ausgelegt werden.
- ▶ **Wechseläufe**
Für die gemischte Safari mit Großwild und Antilopen können Wechseläufe in geeigneten Kalibern eingelegt werden.
- ▶ **Läufe**
Laufbündel mit Octagonal-Läufen als Option erhältlich.
- ▶ **Gravur**
Standardgravur 'einfache Arabesken'. Weitere Gravurausführung entsprechend Doppelbüchsen Seite 102.

Doppelbüchse Merkel 140A
Schaft: gutes Nussbaumholz
Kaliber: .375 H&H Mag., .416 Rigby, .470 N. E., .500 N. E.
Lauflänge: 60cm
Gesamtlänge: 102cm
Gewicht: ca. 4,6kg

Doppelbüchse Merkel 160A
Technische Daten wie Merkel 140A, jedoch mit echten Seitenschlossen und sehr gut gemasertem Nussbaumholz.





*Für ein Leben voller Chancen:
Die Drillinge von Merkel.*

Der Ruf der Suhler Büchsenmacher begründet sich nicht zuletzt auf die Drillinge, die hier seit über hundert Jahren gebaut werden. Heute gehören echte Dreischloss-Drillinge, wie Merkel sie ausschließlich fertigt, zu den absoluten Raritäten. Technische Delikatessen, deren Eleganz und mechanische Finesse begeistert.

Für jeden Einsatz bietet Merkel die perfekte Lösung:
Der klassische Drilling, universell im Niederwildrevier.
Der Büchsfinten-Drilling mit großer und kleiner Kugel ideal für das gemischte Revier.
Der Doppelbüchs-Drilling speziell für die Drückjagd.
Ein Merkel Drilling brilliert in jeder jagdlichen Rolle.



*Drilling Merkel 96K in
Sonderausführung. Bunteinsatz mit
Distellaubgravur und Silber einge-
legten Konturlinien auf Basküle und
Laufwurzel.*

MERKEL DRILLING 96K



DRILLING

BÜCHSFLINTENDRILLING

DOPPELBÜCHSDRILLING



Technisch geht Merkel eigene Wege: Ein Bedienelement genügt, um alle Funktionen des Merkel Systems zu steuern. Die Handhabung ist damit einfach und sicher.

Alle Merkel Drillings basieren auf dem System 96K, so dass die zusätzliche Ausstattung mit Wechsellaufbündeln als Drilling, Büchsfinten-Drilling oder Doppelbüchs-Drilling problemlos möglich ist.

- ▶ **Schloss**
Merkel System mit Blitzschlossen und separater Spannung für den unteren Lauf. Sicherung und Umschaltung in Dreistellungs-Spannschieber integriert.
- ▶ **Verschluss**
Stahlbasküle mit Greener-Verschluss und doppelter Laufhakenverriegelung. Langlebig und solide.

- ▶ **Abzug**
Doppelabzug mit Rückstecher im vorderen Abzug.
- ▶ **Läufe**
Als Kurzdrilling mit 55cm Lauflänge besonders fähig, auch in engen Kanzeln.
- ▶ **Laufbündel**
Spannungsarm verlötet. Daher ausgezeichnete Balance bei geringem Gewicht und schlanker Linie.



- ▶ **Wechselläufe**
Wechsellaufbündel für Büchsfinten-Drilling, Drilling, und Doppelbüchs-Drilling als Option.



*Drilling Merkel 96K, Ausführung 'Standard'
Subler Einbak-Montage*

- ▶ **Zielfernrohr-Montage**
Büchsfinten- und Doppelbüchs-Drilling vorbereitet für Schwenkmontage.
- ▶ **Gravur**
Standardgravur 'einfache Arabesken'.
- ▶ **Schaft**
Mit Pistolengriff, Backe und Schweinsrücken. Vorderschaft optional als Halbbiberschwanz.



*Dreistellungs-Schieber in hinterer Position:
Die Schlosse der oberen Läufe sind gespannt und gesichert, das Schloss für den unteren Lauf ist entspannt.*



*Dreistellungs-Schieber in mittlerer Rast:
Die Schlosse der oberen Läufe sind gespannt und entsichert, das Schloss für den unteren Lauf ist entspannt.*



*Dreistellungs-Schieber in vorderer Rast:
Die Schlosse der oberen Läufe sind gespannt, der linke Lauf ist entsichert, der rechte Lauf gesichert, das Schloss für den unteren Lauf ist gespannt und schussbereit.*


MERKEL DRILLING 96K



DRILLING

BÜCHSFLINTEN-DRILLING

DOPPELBÜCHS-DRILLING



*Doppelbüchsdrilling 96K
Ausführung 'Jagd'*

Drilling 96K
Schrotkaliber: 12/76, 20/76
Choke: 1/2 - 1/1, 1/4 - 3/4
(1/4-1/2 bei Stahlschrotbeschuss)
Kugelkaliber: .222 Rem., 5,6x52R,
6,5x55, 6,5x57R, 7x57R, 7x65R,
.308 Win., .30R Blaser, .30-06,
8x57IRS, 9,3x74R
Lauflänge: 55cm
Gesamtlänge: ca. 98cm
Gewicht: ab 3,1kg (abhängig von
Kaliber und Schaftholz).

Büchsfinten-Drilling 96K
Schrotkaliber: 20/76
Choke: 1/1
(1/2 bei Stahlschrotbeschuss)
Große Kugel: .30-06, 8x57IRS,
9,3x74R
Kleine Kugel: .222 Rem., 5,6x52R
Lauflänge: 55cm
Gewicht: ab 3,6kg (abhängig von
Kaliber und Schaftholz).

Doppelbüchs-Drilling 96K
Kugelkaliber: 8x57IRS, 9,3x74R
Schrotkaliber: 20/76
Choke: 1/1
(1/2 bei Stahlschrotbeschuss)
Lauflänge: 55cm
Gesamtlänge: ca. 98cm
Gewicht: ca. 3,6kg (abhängig von
Kaliber und Schaftholz).



Büchsfinten-Drilling Merkel 96K, Ausführung 'Jagd'



Doppelbüchs-Drilling Merkel 96K, Sonderausführung



*Standardgravur 'einfache Arabesken',
Bunteinsatz*



Ausführung Gravur 'Jagd'

MERKEL DRILLING 96KS



DRILLING

BÜCHSFLINTEN-DRILLING

DOPPELBÜCHS-DRILLING



Büchsfinten-Drilling Merkel 96KS, Ausführung 'Jagd'

Die Reihe Merkel 96KS hat als besonderes Design-Merkmal lange Seitenplatten, die diesem traditionellen Jagdgewehr ein besonders edles Aussehen verleihen. Die '96KS' Variante ist als Drilling, Büchsfinten-Drilling oder Doppelbüchs-Drilling erhältlich.

- ▶ **Ausstattung**
Die technische Ausstattung der Merkel Drillinge 96KS entspricht der Reihe Drilling 96K.
- ▶ **Lange Seitenplatten**
Attraktives Ausstattungsdetail, das die Eleganz dieses Gewehrs wirkungsvoll unterstreicht.

▶ **Wechselläufe**
Wechsellaufbündel für Drilling, Büchsfinten-Drilling und Doppelbüchs-Drilling als Option.

▶ **Gravur**
Standardgravur 'einfache Arabesken'.

▶ **Schaft**
Mit Pistolengriff, Backe und Schweinsrücken. Vorderschaft optional als Halbbiberschwanz.



Standardgravur 'Jagd', handgestochene Tierstücke nach Wahl.





Gravuren aus der Merkel Werkstatt. Die Kunst, sich zu unterscheiden.

Schon der steinzeitliche Jäger verzierte seine Jagdwaffen. Ob das Bedürfnis nach Ästhetik oder der Glaube an magische Wirkung auf das Wild am Anfang stand, ist heute schwer zu sagen. Dem Zauber eines klassisch mit Gravur veredelten Jagdgewehres jedenfalls können sich auch heute nur wenige Nimrode entziehen.

Die Graveure bei Merkel beherrschen virtuos das gesamte Spektrum an Stilen und Techniken: lebendige Tierstücke und Ornamentik in klassischen Techniken, vom Flachstich und Relief bis zu Kombinationen mit Edelmetalleinlagen und Bunteeinsatz. So entsteht im Zusammenwirken von Büchsenmacher, Schäfteur und Graveur ein Stück Persönlichkeit.

Zu den vielen Möglichkeiten, Ihre 'Merkel' individuell zu gestalten, finden Sie hier einige Anregungen. Gerne beraten wir Sie, wie Ihre Wünsche und Vorstellungen Wirklichkeit werden können.

'Suhler Flachstich' mit
ausgestochem Grund



Reliefgravur mit plastischen
Tierstücken und Blattornamenten



Ornamentgravur
'Englische Arabesken'



Bunteeinsatz kombiniert mit
Edelmetalleinlagen





Talent, Stil, Erfahrung und Technik

Die dekorative Arbeit des Graveurs ergänzt die technische Seite eines Jagdgewehrs zu einem Unikat mit künstlerischem Wert. Dabei zeigt sich oft, dass 'weniger' in Wirklichkeit 'mehr' ist. Eine individuelle Gravur setzt keineswegs ein unbegrenztes Budget voraus. Eine Idee Wirklichkeit werden lassen, einen anderen Akzent zu setzen, das macht die Freude an einem individuell gestalteten Jagdgewehr aus. Rund ein Dutzend Graveurmeister und Graveure, die meisten aus der Suhler Schule, veredeln Merkel-Gewehre kunstvoll mit Stichel, Beitel und Hammer. Jeder Stil, vom tiefgestochenen Relief bis zur feinsten Federstrichgravur – jede individuelle Idee wird von unseren Graveuren meisterhaft in Szene gesetzt.

Alle Register seines Könnens hat Graveur Ralf Weiss bei der Gestaltung der Doppelflinte rechts gezogen: Die feingestochenen Niederwildmotive sind zweifarbig in Gelb- und Rotgold eingelegt. Die Medaillons umrahmt eine deckende Garnitur mit feinen englischen Arabesken in kleinen Bogen.



Doppelflinte Merkel 60E, Medaillons mit Niederwild, zweifarbig goldeingelegt. Deckende Garnitur 'Englische Arabesken', kleine Bogen



Graveurin Dorothee Holland-Merten, eine der versierten Graveure der Merkel Werkstatt.



Doppelbüchse Merkel 160, Flachstich mit ausgestochenem Grund



Doppelbüchse Merkel 140, Medaillons mit tiefgestochenen Muffel in einem Medaillon, Arabesken- und Rankengarnitur mit ausgestochenem Grund.

Stil, Technik, Motiv, Materialien – im Spiel der Gestaltung eines edlen Jagdgewehrs gibt es viele Variablen und unbegrenzte Möglichkeiten. Die Doppelflinte Merkel 40E unten ist ein Beispiel, wie mit wenig Mitteln eine faszinierende Wirkung erzielt wird.



Geschmackvoll kontrastiert der Fuchs in Silbereinlage mit dem bunt eingesetzten Kasten. Umrahmt wird das Motiv von kräftig gestochenen, gewetzten Arabesken. Flachstich mit ausgestochenem Grund und ein Beispiel für ein tiefgestochenes Motiv zeigen die beiden Doppelbüchsen links.



Doppelflinte Merkel 40E, Bunteinsatz, Niederwilddarstellung in Silber, dezent garniert mit gewetztem Phantasielaub. Dazu passend, üppiges, gewetztes Phantasielaub auf der Laufwurzel.



Ornamente – das Spiel mit der Form.



Ornamentgravuren zählen zu den großen Klassikern unter den Gravurstilen. 'Englische Arabesken' in verschieden feinen Ausführungen sind am häufigsten vertreten. Laub- oder Rankengravuren wie „Eichen“- „Distel“- und „Weinlaub“-Gravuren werden oft für die Garnitur eingesetzt.

Die Afrikabüchse 140A mit octagonalen Läufen zeigt eine Arabeskengravur mit Bukett. Feine Linien mit Goldinlage akzentuieren die Konturen von Basküle, Öffnungshebel, Laufwurzel und Abzugsbügel.

Eine Merkel 60E Doppelflinte in ganz außergewöhnlicher Gestaltung. Die feine, deckende Füllung mit feinsten 'Englischen Arabesken' und Medaillons mit exquisiten, goldinlegten Niederwildmotiven ergänzt sich harmonisch mit gewetzten Ornamenten auf Laufwurzel und Abzugsbügel. Die Formgebung von Patentschnäpper und Abzugsbügel mit fein ausgezogenen Spitzen korrespondiert perfekt mit der Gravur.







*Die 'blaue Note' –
Individualität mit Bunteinsatz*



Diese KRI 'Weimar' brilliert in einer besonders luxuriösen Sonderausführung: Verschlussgehäuse und Abzugsblech sind komplett aus Stahl gefertigt und bunt eingesetzt. Die anspruchsvolle Ornament- und Tierstückgravur ist zusätzlich ansprechend mit Goldeinlagen veredelt.



Ein Solitär: An dieser Doppelflinte Merkel 60E zeigt sich, wie ausdrucksvoll Bunteinsatz mit Goldeinlagen kombiniert werden kann. Tierstücke im Reliefstich garniert mit goldeingelegten Efeublättern und Konturlinien. Die Flugwildmotive auf den Seitenplatten sind durch Wetzen gekonnt akzentuiert. So spielen aufwändige Büchsenmacherarbeit und Graveurkunst perfekt zusammen.






Kombinationen von Stil und Material

Drilling 96K, mit Bunteinsatz. Die Gravur ist tiefgestochen mit teilweise ausgestochenen Grund. Beide Kastenseiten zeigen ein fast deckendes Bukett mit silberhell gewetzten Distelblüten und garnierendem Distellaub. Dezent eingerahmt von konturierenden Linien mit eingelegten Silberfäden. Das Gravurmotiv setzt sich auf der Ober- und Unterseite der Basküle fort. Laufwurzel und Abzugsbügel sind ebenfalls passend gestaltet.



Bockgewehre der Extraklasse: 2002E mit Bunteinsatz und goldingelegtem Flugwildmotiv, umfasst von silbereingelegten Eichenlaub-Arabesken und floralen Ornamenten, die sich auf Laufwurzel und Verschlusshebel wiederholen sowie tiefgestochenen Eichenlaub auf der Basküle.



Bunteinsatz mit exklusiver, deckender Gravur mit Phantasielaub auf ausgestochenen Grund und auf jeder Seite goldingelegte Szenen aus der Niederwildjagd im Medaillon. Die Motive sind feinst modelliert und schattiert. Die aufwändige Garnitur setzt sich über die Laufwurzel und Kleinteile fort.



*Kraftvolles Relief oder feiner Federstich –
der Blick auf Details*

Plastisch und 'greifbar' sind die Niederwildmotive und die Garnitur der Reliefgravur auf dieser Flinte. Alle drei Kastenseiten sowie Verschlusshebel, Abzugsbügel und Laufwurzel sind deckend bearbeitet. Die Goldeinlagen setzen wirkungsvoll Schwerpunkte.



Zeichnerisches Talent gehört zu den Stärken von Graveurin Karola Knoth.



Finste Linien und Schattierungen sind das Kennzeichen einer Federstich oder 'Bulino' Gravur. Mit hohem zeichnerischen Können entstehen Szenen von faszinierendem Realismus und exquisitem Charakter. Die dezente Garnitur mit Blattarabesken ergibt eine geschmackvolle Gesamtkomposition.



Tierstückgravuren. Spiegel der Jagd.

So vielfältig wie die Jagd selbst ist das stilistische Repertoire der Merkel Graveure. Die gesamte Gestaltung einer Gravur orientiert sich an den Wildarten, die mit dem betreffenden Gewehr hauptsächlich bejagt werden, und an der Natur in der sie zu finden sind. So entsteht ein harmonisches und stimmiges Gesamtbild. Die vier Doppelbüchsen auf dieser Seite zeigen dies eindrucksvoll.

Flachgestochene Rotwildszene mit ausgestochenem Grund und Hintergrund in feiner Federstich-Gravur. Efeu-Garnitur auf Basküle und Laufwurzel.



Afrikanische Abenteuer: Elefantenherde in feinem Flachstich auf ausgestochenem Grund. Ornamentgarnitur mit Buketts.



Exclusive Safari-Büchse mit Kudu, Leopard und Löwe in Gold. Reiche, deckende Arabesken-Garnitur mit Buketts und goldingelegten Konturlinien als Akzent.

Asiatische Reise: Medaillons mit Wasserbüffel und Krokodil in einer üppigen, tiefgestochenen Bambus-Garnitur.



*Das Ganze ist mehr als die Summe seiner Teile –
Drilling 96KS in edelster Form*



Ein Merkel Jagdgewehr präsentiert sich immer als harmonisches Gesamtbild. Stil und Ausführung der von Hand ins volle Kastenmaterial gestochenen Gravur orientieren sich am gesamten Erscheinungsbild der Jagdwaffe, wie zum Beispiel Qualität und Ausführung des Schafts und nicht zuletzt auch der technischen Ausführung.



Der unten gezeigte Drilling ist ein Beispiel für die Arbeit von Graveurmeister Bernd Ludwig.




An diesem Drilling Merkel 96KS zeigt sich Büchsenmacherkunst in allen Sparten. Dieser Drilling 'glänzt' nicht nur durch Präzision, er ist auch eine Augenweide. Der handgeschäftete und sorgfältig polierte Schaft aus bestem Wurzelmaserholz ist perfekt und fugenlos an die Metallteile angepasst. Der Vorderschaft ist elegant und griffig mit Biberschwanz und Tulpe ausgeführt.

Jedes Teil ist akribisch detailliert, wie zum Beispiel der Patentschnapper mit ausgezogenen Spitzen oder das ovale Pistolengriff-Käppchen. Die geschmackvolle, dezente Gravur akzentuiert alle Teile, ohne überladen zu wirken. Die Tierstücke in Relief mit Rot-, Rehwild und Fuchs zeigen, ganz traditionell, das Einsatzfeld des Drillings. Die Medaillons sind eingefasst in lockere Golddraht-Ornamente.



Die feine Eichenlaub-Garnitur deckt die Flächen und verbindet alle Teile. Laufwurzel, Schnapper, Spannschieber, Abzugsbügel, Pistolgriffkäppchen und Schaftmagazin sind in die Gravurgestaltung mit eingelegten Goldfäden einbezogen. Die Abzüge sind vergoldet.





Unikate von besonderem Wert: Die Suhler Meisterklasse

In den Werkstätten der Waffenstadt Suhl findet sich auch heute noch Büchsenmacherwissen und -können in seltener Vollkommenheit. Jenseits des Üblichen entstehen hier absolute Unikate von hohem Wert. Für den wahren Liebhaber, der sich ein solches Gewehr erträumt, ist Merkel eine erste Adresse, sich diesen Traum zu verwirklichen.

Als Anregung hier einige Beispiele ungewöhnlicher Systeme, Laufkonfigurationen und exklusiver Ausstattungselemente. Zu den fast unbegrenzten Möglichkeiten beraten wir Sie gern.

Eine ganz außergewöhnliche Hahn-Kipp Laufbüchse mit rundem Baskül, deutschem Stecher, Suhler Einhakmontage. Feinst gearbeitete, deckende Wetzlaubgravur und altdeutsche Schaftform mit dezenter Verschneidung.




Exzellente Handwerksarbeit im Detail: halber, geschweiffter Büffelhorn-Abzugsbügel und fein skelettierter Schaftabschluss mit gravierten Einlagen und Verschneidung.



Seitenschloss-Doppelbüchsdrilling, Bunthärtung, deckende Gravur mit allerfeinsten 'Englische Arabesken', Goldeinlagen und vergoldeten Ejektoren.

(Rechts) Büchsfinten-Waldläufer: schön und selten. Anson-Schlosse mit oben liegenden Stangen, separate Handspannung für den kleinen Kugellauf.

(Rechts außen) Doppelbüchsdrilling mit Selbstspanner-Kronensystem und außen liegenden Hähnen.



Seitenschloss-Vierling mit Goldeinlagen und Verschneidung mit Goldintarsien.

(Unten) Doppelflinte mit aufwändiger, feinst gestochener Reliefgravur.





Accessoires: The Merkel Way of Life



Luxus-Gewehrkoffer
in verschiedenen Ausführungen und Größen. Für Schrotwaffen, Kugelwaffen, Kombinationen mit Wechselläufen, mit und ohne Zielfernrohr. Zwei Schlösser (optional Zahlenschlösser). Innenausstattung veloursgepolstert, außen strapazierfähiges Gewebe, Kanten und Ecken mit Lederapplikationen. MERKEL-Logo innen und/oder außen, geprägt oder goldfarbig ausgelegt.

Gewehrfutteral
Schaumstoffgepolstertes Futteral für Langwaffen mit Zielfernrohr. Außenlänge 130cm, Reißverschluss-Außentasche mit MERKEL-Logo und Platz für viel Zubehör. Obermaterial Synthetik, wasserabweisend, hochwertiges Lederimitat.



Schaftmagazine
und unterschiedliche Schaftkappen sind Schaft-Accessoires mit wichtigen Funktionen. Für's Auge interessant sind Edelholzabschlüsse und Pistolengriffkämpchen. Fragen Sie nach Details.

Basecap 'MERKEL'
khaki-grün, Universalgröße (verstellbar)



Pique Polo-Shirt
kurzarm, 100% Baumwolle, 3er-Knopfleiste, Seitenschlitze, khaki-grün mit MERKEL-Logo bestickt, Größen M-XXL

Fleece-Jacke
per Reißverschluss hoch und winddicht zu schließen, zwei seitliche Eingriffstaschen, eine Brusttasche. Schulter- und Armbesatz und Brusttasche aus strapazierfähigem Polyamid, Größen M-XXL

Schreibtischgarnitur 'Lauscha'
aus feinstem Nussbaumholz gefertigt, mit Stahl- bzw. Neusilbergravurplatte mit verschiedenen jagdlichen Motiven handgraviert (auf Wunsch auch Gravur vom Foto) mit mundgeblasenem Glasschreiber und passendem Tintenfasschen.



Briefbeschwerer
als passendes Zubehör zur Schreibtischgarnitur, gefertigt aus Nussbaumholz mit bunteingesetzter bzw. graugebeizter handgravierter Stahlplatte. (auf Wunsch auch Gravur vom Foto).



MONTAGEN UND ZIELFERNROHRE

Erst die jagdliche Optik und die Montage komplettieren das Gewehr für die Jagd. Nur wenn alle Komponenten des Systems von gleicher, hoher Qualität sind, kann der Jäger das Potenzial an Präzision auch ausschöpfen.

Passend zur jeweiligen Waffe bietet Merkel unterschiedliche Montage-Systeme für Zielfernrohre an. Allen gemeinsam ist absolute Schussfestigkeit und höchste Wiederholgenauigkeit beim Auf- und Absetzen des Zielfernrohres – kurz gesagt, größte Zuverlässigkeit in der jagdlichen Praxis.

Merkel Montagen sind für alle Zielfernrohre, mit Schiene oder mit Ringen, geeignet.

SAM (Suhler Aufkipp-Montage)

- ▶ Besonders niedrige Visierlinie.
- ▶ Montagesockel komplett auf dem Laufansatz, dadurch haben Zerlegen und Zusammenbauen der Waffe keinen Einfluss auf die Treffpunktage. Höchste Schussfestigkeit. Axiale Kräfte beim Schuss werden sicher vom Sockel aufgefangen.
- ▶ Arretierung rastet beim Aufsetzen spürbar ein.

SSM (Suhler Schwenk-Montage)

- ▶ Bewährtes System für Kipplaufgewehre.
- ▶ Auch häufiges Auf- und Absetzen des Zielfernrohres haben keinen Einfluss auf die Treffpunktage.

SEM (Suhler Einhak-Montage)

- ▶ Aufwändige, klassische Montage.
- ▶ Besonders niedrige Visierlinie.



SAM Montagen sind für alle gängigen Schienensysteme, Zielfernrohre ohne Schiene und Visiere mit Weaver-Schiene verfügbar.



We make it visible.

DIE VICTORY ZIELFERNROHRE VON CARL ZEISS.

Die brillanten Victory Hochleistungs-optiken bieten kompromisslose Spitzenleistungen in allen Bereichen. Mit dem bahnbrechenden Advanced Optics System von Carl Zeiss ausgestattet, zeichnen sie sich durch optische Höchstleistung, überdurchschnittlich große Sehfelder, weiten Augenabstand, geringes Gewicht und kurze Bauform aus.

Bahnbrechend in Qualität und optischer Leistung:

- Höchste Dämmerungsleistung, gesteigerte Transmission im blauen Spektralbereich dank ZEISS T* Mehrschichtvergütung.
- Optimaler Kontrast an der Auflösungsgrenze des menschlichen Auges.

- Minimierter Falschlichtanteil auch im Gegenlicht.
- Extrem große Sehfelder.
- Großer Augenabstand, Montage-möglichkeit bis 90 mm Augenabstand für besondere Sicherheit.

- Mit Advanced Optics System (AOS) für enorme optische Leistung und Stabilität bei minimalem Gewicht und kurzer Baulänge.
- Einzigartige, patentierte ZEISS Montageschiene, einfache Montage und hohe Wertbeständigkeit.
- Alle Modelle auch mit Abschen-Schnellverstellung.

Die ZEISS Victory Serie im Überblick:

Modell	Standardabschen	Leuchtabsehen	Austrittspupille	Dämmerungszahl	Sehfeld (m/100m)	Länge [mm]	Gewicht [g]
Victory Varipoint 1,1-4x24T*	○	0	14,8-6	3,1-9,8	36,0-10,3	300	477/450
Victory Varipoint 1,5-6x42T*	○	0	15,0-7	4,2-15,9	24,0-6,9	325	550/525
Victory Varipoint 2,5-10x42T*	○	0, 54, 56	15,0-4,2	7,1-20,5	14,5-4,0	325	550/525
Victory Varipoint 2,5-10x50T*	○	0, 54, 56	15,0-5,0	7,1-22,4	14,5-4,0	325	580/545
Victory Varipoint 3-12x56T*	○	0, 54, 56	14,7-4,7	8,5-25,9	12,5-3,5	357	640/605
Victory Diavari 1,5-6x42T*	1, 4, 6, 7, 8, 11	○	15,0-7,0	4,2-15,9	24,0-6,9	312	467/440
Victory Diavari 2,5-10x42T*	4, 8, 11	○	15,0-4,2	7,1-20,5	14,5-4,0	312	465/440
Victory Diavari 2,5-10x50T*	1, 4, 6, 7, 8, 11, 42	40, 44, 60, 66	15,0-5,0	7,1-22,4	14,5-4,0	318	522/488
Victory Diavari 3-12x56T*	1, 4, 6, 7, 8, 11, 43	40, 43, 44, 60, 66	14,7-4,7	8,5-25,9	12,5-3,5	344	583/549
Victory Diavari 6-24x56T*	4, 43, 61	40, 43, 63	9,3-2,3	16,9-36,7	6,2-1,7	377	-/825
Victory Diavari 6-24x72T*	○	40, 43, 63	12,0-3,0	16,9-41,6	6,1-1,7	378	-/1060

○ nicht erhältlich

Gewichtangaben mit/ohne Schiene



Diavari

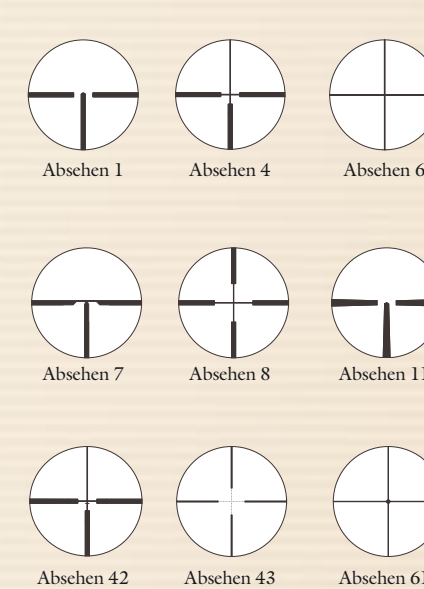
Die Diavari Modelle verfügen über die gleiche Performance in Optik und Ergonomie wie die Varipoint Modelle, jedoch ohne Leuchtpunkt in der 2. Bildebene. Sie sind wahlweise mit Standardabschen oder dämmerungstauglichen Leuchtabsehen in der 1. Bildebene erhältlich.



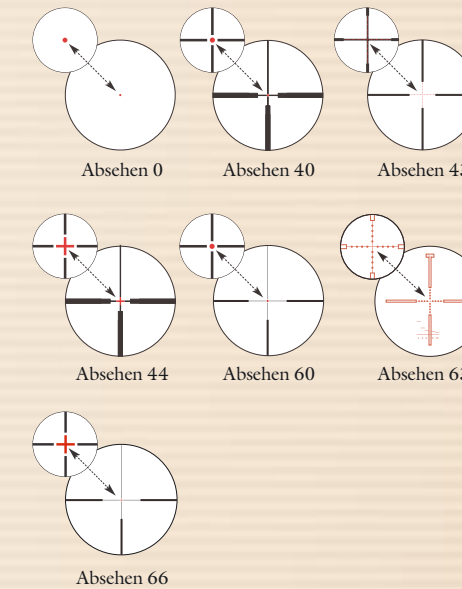
Varipoint

Die innovativen Spitzenmodelle von Carl Zeiss kombinieren erstmals Abschen der 1. Bildebene mit einem Leuchtpunktvisier in der 2. Bildebene. Der kontrastreiche Leuchtpunkt konstanter Größe ermöglicht bei jeder Vergrößerung die sofortige Konzentration auf Punkt und Ziel. In seiner Intensität stufenlos regelbar, ist dieser nicht nur in der Dämmerung, sondern auch für den schnellen Schuss am Tag nutzbar und damit anderen Leuchtabsehen überlegen.

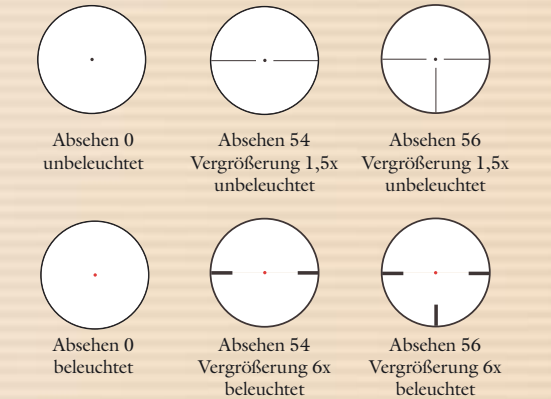
Standardabschen für Diavari



Leuchtabsehen für Diavari



Leuchtabsehen für Varipoint



SCHMIDT BENDER

Der Spezialist mit den zwei Namen.

Seit 1957 ist Schmidt & Bender der Spezialist für die Entwicklung, Herstellung und ständige Optimierung hochwertiger Zielfernrohre. Im ständigen Dialog mit den Jägern und Anwendern selbst entstand so ein Zielfernrohr-Programm, das heute weltweit Maßstäbe setzt. Und immer wieder mit innovativen und praxisgerechten Detaillösungen für Begeisterung sorgt.

Die Zenith-Linie.



In jeder Hinsicht mehr fürs Auge.

Es sind viele Vorzüge, die die Zenith-Linie von Schmidt & Bender auszeichnet. Allem voran überrascht das fortschrittliche und harmonische Design. Die außergewöhnlich elegante Form des Rohrkörpers und die erfreulich kurze Bauart.



Die Posicon-Anzeige.

Die Kenntnis der Absehenposition ist vor der ersten Montage wichtig, damit dem Büchsenmacher beim Einschossen nach allen Seiten ein ausreichend großer Verstellweg zur Verfügung steht. Mit Posicon ist das sehr einfach: Der Zeiger des Indikators informiert über die Position des Absehens. Mit dem Zeiger im grünen Bereich steht das Absehen innerhalb des quadratischen Verstellweges, bei dem eine gegenseitige Beeinträchtigung der Verstellbewegungen ausgeschlossen ist. Der rote Bereich zeigt Einstellreserven, die im Bedarfsfall genutzt werden können, und warnt gleichzeitig davor, dass mit einer zu starken Nutzung einer Verstellung die jeweils andere in ihrem Umfang eingeschränkt wird. Eine wiederholgenaue Markierung nach dem Einschossen ermöglicht der silberne Ring am jeweiligen Turm, auf dem der Nutzer auch eigene Markierungen für bestimmte Entfernungen oder unterschiedliche Laborierungen anbringen kann.

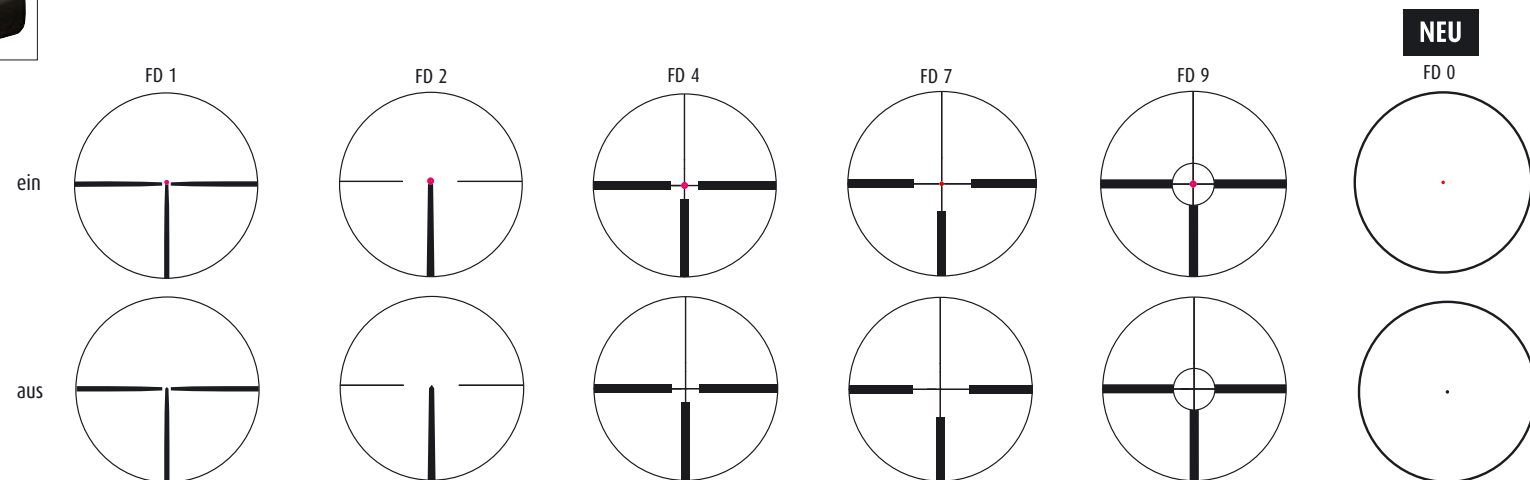
Die Convex-Innenschiene.

Die Convex-Innenschiene zeichnet sich durch eine ausgesprochen elegante Linienführung und die Verwendbarkeit filigraner Montageteile aus. Zudem erlaubt diese neuartige Schiene eine seitliche Korrektur der Zielfernrohrlage um jeweils 1° nach rechts oder links. Dass sich bei Verwendung der Convex-Innenschiene das Zielfernrohr ohne äußere Beschädigung von einer Waffe auf eine andere ummontieren lässt, ist selbstverständlich. Ebenso wie die sichere und vor allem spannungsfreie Montage. Das Ergebnis ist die vollkommene Harmonie von Waffe und Zielfernrohr – was besonders die anspruchsvollen Ästheten unter den Jägern begeistert.



Die FlashDot-Technik.

Anders als bei herkömmlichen Leuchtabsehn bietet die FlashDot-Technik in den Zenith-Modellen die Möglichkeit, den Leuchtpunkt je nach jagdlicher Situation zu- oder wegschalten zu können. Der Praxisvorteil: Auf kurzer Distanz, zum Beispiel auf der Schwarzwildrückjagd, wird der Leuchtpunkt zugeschaltet. Das verbessert die Trefferquote beim flüchtigen Schuss erheblich, da er sich von dem dunklen Wildkörper besser als jedes normale Absehen abhebt. Beim Wegschalten des Leuchtpunktes bleibt das normale feine Fadenkreuz erhalten. Damit kann ein Schuss auf größere Entfernung abgegeben werden, da kein Punkt das präzise Anvisieren stört. Durch die Weiterentwicklung des eingebauten Strahlenteilers kann diese moderne Leuchteinheit auch perfekt in der Dämmerung eingesetzt werden. Nicht zu vergessen: Der Einsatz eines digitalen Chips führt zu einer automatischen Abschaltung der Energiezufuhr nach sechs Stunden. Falls der Jäger das Ausschalten des Leuchtabsehens übersieht, bleibt die Energie auch für den nächsten Nachtsitz erhalten.



Die FlashDot-Absehen.

SCHMIDT BENDER

Der Spezialist mit den zwei Namen.

Das Absehen befindet sich beim neuesten Zielfernrohr der Zenith-Linie in der zweiten Bildebene und bleibt deshalb beim Vergrößerungswechsel unverändert. Sein großes Sehfeld (36 m/100m) macht es zum echten Spezialist für den schnellen Schuss auf flüchtiges Wild. Mit etwas Übung kann der Jäger beim Anschlag auf kurze Distanz beide Augen offen lassen und hat dadurch den größtmöglichen Durchblick. Ideal auf der Drückjagd oder auf Safari.



1,1 - 4x24

Das universellste und vielleicht auch schönste Zielfernrohr der Zenith-Linie. Vergrößerung, Objektivdurchmesser und das große Sehfeld qualifizieren dieses Zielfernrohr für Drückjagd, Pirsch und den Dämmerungs-Ansitz. Durch sein harmonisches Äußeres ist es die beste Wahl für kombinierte und hochwertige Jagdwaffen.



1,5 - 6x42

Nachtsitz und Jagd bei schlechtem Licht sind die bevorzugten Einsatzgebiete dieses leistungsstarken, aber kompakten Zenith-Modells. Ausgezeichnet mit dem iF Design Award 2003. Durch seine kurze Bauweise kann es besonders gut zur Ausrüstung älterer Waffen auf bereits vorhandenen Montagen verwendet werden.



2,5 - 10x56

Schießen auf weite Entfernungen, wie es besonders auf Jagden im Ausland vorkommt, und der perfekte Einsatz in der Dämmerung sind die Domänen dieses Zenith-Modells. Mit der hohen zwölffachen Vergrößerung können auch kleine Ziele sehr gut bejagt werden. Durch seine ausgewogene Form wertet es jede Waffe zu einem schönen Gesamtbild auf.



3 - 12x50

Alle Zenith-Modelle sind in Leichtmetall ohne Schiene (= LM) oder in Leichtmetall mit Convex-Innenschiene (= LMC) mit verschiedenen Absehen oder mit zuschaltbarem Leuchtpunkt und FlashDot-Technik erhältlich.

	1,1 - 4x24	1,5 - 6x42	2,5 - 10x56	3 - 12x50
Austrittspupille mm	5,9 - 14,1	7,0 - 14,4	5,6 - 14,1	4,2 - 14,1
Dämmerungszahl	3,1 - 9,8	4,2 - 15,9	7,1 - 23,6	8,5 - 24,5
Sehfeld m/100m	9,2 - 36,0	6,7 - 21,7	3,8 - 14,2	3,2 - 12,4
Augenabstand in mm	90	90	90	90
Mittelrohrdurchmesser mm	30	30	30	30
Objektivdurchmesser mm	24	42	56	50
Länge mm	290	313	330	342
Klick-Verstellung mm/100m	15	10	10	10
Gewicht g	unbeleuchtet LM	537	581	642
	unbeleuchtet LMC	552	592	667
	beleuchtet LM	565	610	670
	beleuchtet LMC	580	633	695
Absehen	A2 - A7 - A9	A1 - A4 - A7 - A9	A1 - A4 - A7 - A9	A1 - A4 - A7 - A9
FlashDot-Leuchtabsehen	FD2 - FD7 - FD9 - FD0	FD1 - FD4 - FD7 - FD9	FD1 - FD4 - FD7 - FD9	FD1 - FD4 - FD7 - FD9

Absehen in 1. BE

Absehen in 2. BE

SCHMIDT BENDER

Der Spezialist mit den zwei Namen.

Die Klassik-Linie.

Trifft seit Jahren die Herzen der Jäger.

Die Zielfernrohre dieser Modellreihe sind durch konsequente Weiterentwicklung und Modellpflege über die Jahre zu größter Zuverlässigkeit gereift. Ihr tausend-facher Einsatz durch Jäger in den rauesten Jagdgebieten der Erde hat den Weltruf von Schmidt & Bender begründet. Sie sind erhältlich mit konstanter und variabler Vergrößerung.

Klassiker mit variabler Vergrößerung



	2,5 - 10x56	3 - 12x50	3 - 12x42	4 - 16x50
Austrittspupille mm	5,6 - 13,8	4,2 - 14,4	3,5 - 14,0	3,1 - 12,5
Dämmerungszahl	7,1 - 23,6	8,5 - 24,5	8,5 - 22,4	11,3 - 28,3
Sehfeld m/100m	4,0 - 13,1	3,4 - 11,1	3,4 - 11,1	2,5 - 8,3
Augenabstand mm	80	80	90	90
Mittelrohrdurchmesser mm LM	30	30	30	30
Mittelrohrdurchmesser mm LMS	30	30	-	-
Objektivdurchmesser mm	56	50	42	50
Länge mm	385	350	346	402
Klick-Verstellung mm/100m	10	10	10	5
Gewicht g unbeleuchtet LM	602	576	564	744
unbeleuchtet LMS	628	600	-	-
beleuchtet LM	630	614	594	-
beleuchtet LMS	648	640	-	-
Absehen	A1, A4, A7, A8, A9	A1, A4, A7, A8, A9	A1, A4, A7, A8, A9	A7, A8, A9, A8 Varm.
Leuchtabsehen	L1, L3, L4, L7, L9	L1, L3, L4, L7, L9	L1, L3, L4, L7, L9	- / -

2,5 - 10x56

Beim nächtlichen Ansitz auf Schwarzwild und bei allen jagdlichen Anforderungen mit schlechten Lichtverhältnissen zeichnet sich dieses Zielfernrohr besonders aus. Der große Objektivdurchmesser hilft das letzte bisschen Licht zu nutzen. Bildhelligkeit und Kontrast verblüffen selbst im Vergleich zu hochwertigsten Ferngläsern.

Klassiker mit konstanter Vergrößerung



	6 x 42	8 x 56	10 x 42
Austrittspupille mm	7,0	7,0	4,2
Dämmerungszahl	15,8	21,1	20,5
Sehfeld m/100m	7,0	5,0	4,0
Augenabstand mm	80	80	80
Mittelrohrdurchmesser mm/Zoll	30/1"	30/1"	30/1"
Objektivdurchmesser mm	42	56	42
Länge mm	348	385	348
Klick-Verstellung cm/100m	1	1	1
Gewicht g unbeleuchtet	472/436	605/560	472/436
beleuchtet	-	633/588	-
Absehen	A1, A4, A7, A8	A1, A4, A7, A8	A1, A4, A7, A8
Leuchtabsehen	-	L1, L3	-

8x56

Der Spezialist für den nächtlichen Ansitz auf Schwarzwild oder das Fuchspassen am Luderplatz. Besonders geeignet für Jäger, die für verschiedene jagdliche Einsätze jeweils eine dafür passende Waffe führen. Die hohe Dämmerungsleistung ist das herausragendste Merkmal dieses Klassikers.

SCHMIDT BENDER

Der Spezialist mit den zwei Namen.

Um trotz zentriertem Absehen jederzeit seine Position im verfügbaren Verstellweg sichtbar zu machen, wurde die Umdrehungsanzeige entwickelt. Das Display auf den Türmen der Höhen- und Seitenverstellung zeigt mit dem schwarzen Punkt im weißen Fenster, wo das Absehen steht. Vor dem Einschließen kann sich der Büchsenmacher mit einem Blick davon überzeugen, dass der schwarze Punkt unter dem Buchstaben „M“ steht. So ist sichergestellt, dass zum Einschließen nach allen Seiten ein gleichmäßig großer Verstellweg verfügbar ist.

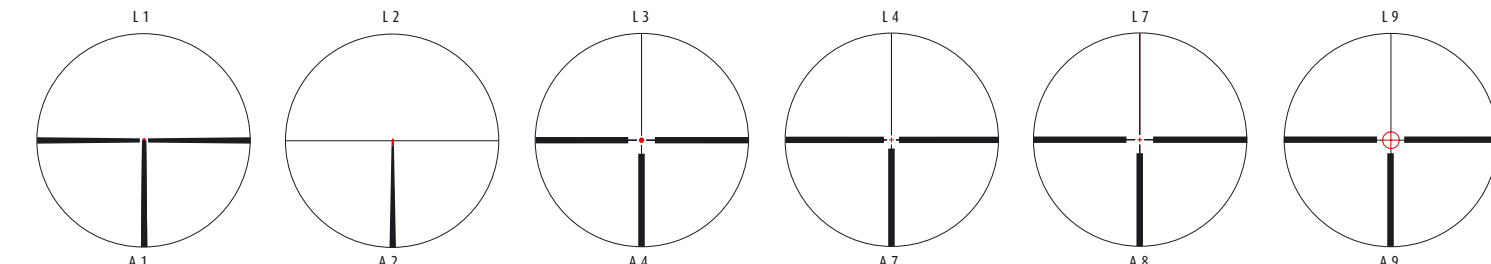
Jagdliche Zielfernrohre werden in der Regel auf eine Entfernung von 100 m parallaxefrei justiert. In den meisten Fällen kommt der Jäger damit gut zurecht. Nur wenn die Entfernungen erheblich über 100 m hinausgehen, ist eine im Zielfernrohr eingebaute Justiermöglichkeit auf unterschiedliche Entfernungen sinnvoll. Mit dem von Schmidt & Bender entwickelten Parallaxenausgleich, der in einem dritten Verstellturn gegenüber der Seitenverstellung untergebracht ist, kann der Schütze schnell und sicher die Parallaxejustierung auf Entfernungen von 50 m bis unendlich vornehmen. Dank der bequemen Handhabung bleibt er während des Justiervorgangs in ständiger Zielerfassung und kann dadurch unmittelbar nach Fixierung der genauen Parallaxeeinstellung schießen.

Die Leuchtabsehen und Absehen

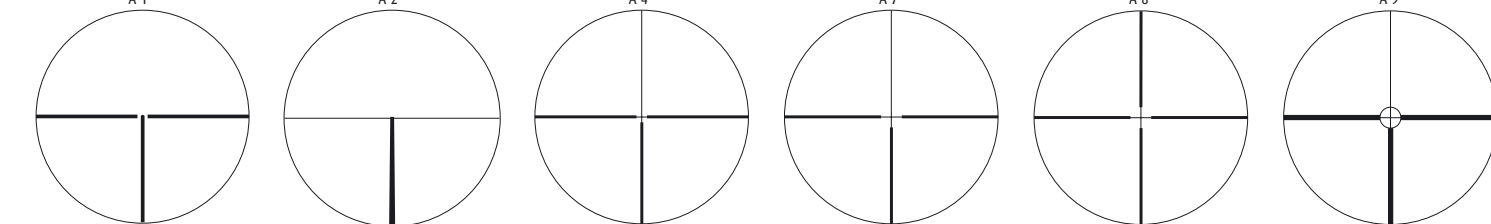
Der Anspruch an die Gestaltung des Absehens hat sich geändert. Früher war es erforderlich, das „Erahnen“ des Haltepunktes auf dem Wildkörper bei schlechtem Licht durch dicke seitliche Balken zu unterstützen. Heute übernimmt der rot beleuchtete Punkt das fein beleuchtete Fadenkreuz die Aufgabe wesentlich besser. Die Gestaltung unserer Leuchtabsehen-Einstellmechanik zeigt einmal mehr den direkten Praxisbezug von Schmidt & Bender. Insgesamt kann die Leuchtintensität in 11 Stufen dem Umgebungslicht angepasst werden. Zwischen den einzelnen Beleuchtungsstufen wird die Stromzufuhr unterbrochen. So kann der Jäger die Leuchtstufe voreinstellen, und durch ein geringes Weiterdrehen zwischen zwei benachbarten Stufen ausschalten. Dies vermeidet das beim Hochdrehen aus der 0-Stellung gegebene Risiko des Überstrahlens und spart gleichzeitig Strom.



Die Leuchtabsehen.



Die Absehen.



Die Klassik-Linie Hungaria.

	6 x 42	8 x 56
Austrittspupille mm	7,0	7,0
Dämmerungszahl	15,8	21,1
Sehfeld m/100m	7,0	5,0
Augenabstand mm	80	80
Mittelrohrdurchmesser mm/Zoll	30/1"	30/1"
Objektivdurchmesser mm	42	56
Länge mm	348	385
Klick-Verstellung cm/100m	1	1
Gewicht g unbeleuchtet	472/436	605/560
beleuchtet	-/-	633/588
Absehen	A4, A7, A8	A4, A7, A8
Absehen	A1, A4 fein	A1, A4 fein
Leuchtabsehen	-	L1, L3

Die Passion zur Jagd ist Verantwortung und Verpflichtung gegenüber der Natur und ihren Geschöpfen. Wir von Merkel bekennen uns zur Waidgerechtigkeit als wichtigstem Teil unserer Jagdkultur.

Eine hohe Ethik, die nicht zuletzt in einem edlen Jagdgewehr Ausdruck findet.

Merkel wünscht allen Jägern guten Anblick und Waidmannsheil!



Wir bedanken uns für die freundliche Unterstützung:
Forstbetrieb Fürst zu Fürstenberg, Donaueschingen
Bayerische Staatsforstverwaltung, Forstamt Garmisch-Partenkirchen
'Die Tafelhelden', Schloss Unterknöringen

Unsere Produkte werden ständig weiterentwickelt und verfeinert. Wir bitten daher um Verständnis, das Änderungen in Ausführung und Technik von den im Katalog gezeigten Ausführungen möglich sind.

Der Erwerb von Waffen ist nur für Inhaber einer Erwerbserlaubnis möglich.
Alle Rechte vorbehalten.

Merkel Jagd- und Sportwaffen GmbH, Schützenstraße 26, D-98527 Suhl
Tel. +49-3681-854-0, Fax +49-3681-854-0, www.merkel-waffen.de.

Konzept, Gestaltung, Text: Castello Advertising GmbH · Creative Consulting: Fusion Marketing Ltd.
Fotografie: Kärcher, Buck, Rohleder · Illustration: Andrew Hutchinson · Herstellung: Engelhardt & Bauer GmbH





Merkel Jagd- und Sportwaffen GmbH
Schützenstraße 26 · D-98527 Suhl
Tel. +49-3681-854-0
Fax +49-3681-854-203
info@merkel-waffen.de
www.merkel-waffen.de